

1 ère Partie Soins Christiques pour soi-même

Protocole des cérémonies de purification et de guérison pour soi-même.

Transmis et écrit par Muriel Morandi

À l'attention de tous les disciples qui suivent les enseignements de Jésus-Christ. C'est par Christ qu'une mission particulière est donnée à ses disciples. Le temps est venu de pouvoir agir sur le monde à travers les enseignements de Jésus-Christ.

Pratiquer une cérémonie de purification et de guérison est un acte de bienveillance envers la vie. Toute la vie est une cérémonie et le sacré et le profane sont des parties du tout. Avant de commencer les cérémonies de purification et de guérison, vous devez vous permettre de vous arrêter, de ralentir le rythme, d'être attentif, et de vous concentrer. Les cérémonies de purifications et de guérisons nous permettent de nous souvenir des enseignements de Jésus-Christ lorsqu'il vivait parmi nous, d'établir des liens avec Jésus, et de s'ancrer dans l'événement, la tâche en cause.

Les cérémonies de purification épurent l'air qui nous entoure. Elles permettent de clarifier l'esprit. Elles purifient nos yeux pour ne voir que le bon côté des choses et des autres. Elles purifient les oreilles pour n'écouter que les choses positives qui se déclenchent lors des cérémonies. Elles purifient notre bouche pour ne dire que des choses sensées envers Dieu. Elles purifient notre être pour ne laisser entrer que les bonnes énergies. Elles purifient nos actions pour que nous puissions agir avec sagesse. Elles purifient notre foyer pour que le mal ne puisse pas y entrer. Elles purifient le corps des malades pour une santé parfaite.

Lors du grand discours du Sermon sur la montagne, Jésus dit à ses disciples : vous êtes « *le sel de la terre*. » Dans l'évangile de Marc, Jésus annonce mystérieusement que : « *Chacun sera salé par le feu* » (Mc 9,49). Dans la tradition juive, **le feu éprouve et purifie**. En ce sens, les disciples et auditeurs du Christ appelés à être « le sel de la terre » font figure de purificateurs. Donc, si vous lisez ce texte, vous êtes le sel de la terre en étant des figures du Christ de purificateurs.

Table des matières partie 1 :


Introduction des cérémonies sacrées avec le sel.....	3-4
Préparation du sel consacré.....	5-6
Soin Christique de nettoyage des lignées familiales pour soi-même.....	6-7-8
Soin Christique de purification sur soi-même lors de parasitage, entités, etc.....	8-9-10
Soin Christique de purification du lieu de vie.....	10-11-12
Purifier une terre, une ville, un pays, un lieu spécifique.....	12-13
Autres rituels avec le sel consacré.....	13-14-15-16
Introduction pour l'huile d'onction.....	17
Préparation de l'huile selon le Christ.....	18-19
Soin de guérison Christique avec l'huile d'onction pour soi-même.....	19-20-21
Utilisation de l'huile d'onction à usage lieu de vie, objets.....	21-22
Comment préserver l'huile d'onction ?.....	23
L'histoire de l'huile dans le Christianisme.....	23

Les soins Christiques pour agir pour votre famille, vos proches , vos animaux ou pour les thérapeutes se trouvent dans la deuxième partie.

Les soins Christiques ne remplacent pas un traitement médical. C'est un complément qui permet une autre approche aux patients. Tout doit se faire naturellement et sans conflits, puisque les deux approches agissent sur des plans différents.

« N'est-ce pas à vous de savoir que YHWH, le Dieu d'Israël, a donné la royauté à David sur Israël pour toujours, à lui-même et à ses fils, en pacte de sel ? » (2 Ch 13,5

« Les cérémonies sacrées avec le sel ».



Introduction

La vie est un don de Dieu qui contribue à une métamorphose en croissance.

Comment se libérer de la brume de l'esprit pour guérir les maux du corps ? Dieu nous appelle à utiliser ses créations avec un but précis afin de nous aspirer au don de Dieu à l'état naturel des choses du monde.

Sommes-nous conscients de la manière dont l'ennemi essaie de corrompre le sacré ? Utilisons-nous les outils que Dieu nous a donnés avec un but précis ? Notre devoir est d'utiliser ses outils pour leur bienfait.

Car nous n'avons pas à lutter contre la chair et le sang, mais contre les dominations, contre les autorités, contre les princes de ce monde de ténèbres, contre les esprits méchants dans les lieux célestes. (Éphésien 6 :12).

Le pouvoir du sel à travers l'histoire du monde

Le sel, tout comme l'huile, a une place sacrée lorsqu'il est utilisé selon la volonté de Dieu. Jésus a dit : *vous êtes le sel de la terre.* (Psaume 107).

Pour désigner quelqu'un qui a de la malchance, on dit : c'est salé. Ce qui signifie que cette personne est victime de sorcellerie.

La Bible indique que Dieu et ses prophètes furent les premiers à utiliser le sel après la création de ce minéral. L'histoire de Sodome et de Gomorrhe, Mouabe et Hamon racontée dans jeunesse 19, reflète bien le pouvoir du sel. L'eau, cherchant les plaisirs du monde sans la guidance de Dieu, choisit de vivre dans ses villes dépravées. La dépravation sexuelle et le

péché atteignent le ciel. Dieu punit la femme de Loth pour sa désobéissance en la transformant en une statue de sel. Dieu utilisa ce minéral pour manifester sa justice. La dépravation sexuelle apporte des malédictions sur les générations.

Nous devons comprendre pourquoi nos familles rencontrent des problèmes. Des mariages ratés, des abus, des problèmes de couples. Les racines de ce mal peuvent se trouver dans les actes immoraux de nos ancêtres.

Pourquoi nous ne pouvons pas avoir un mariage réussi ? C'est une situation regrettable car il peut s'agir d'un héritage immoral de nos ancêtres.

Dieu ordonna aux Israélites de saupoudrer de sel chaque offrande. Saler les offrandes était obligatoire pour purifier les impuretés. Dieu a établi une alliance de sel avec David et tous ses descendants. L'alliance du sel est éternelle.

Retrouvons **les actes prophétiques** et **les instruments** qui nous ont été donnés. Le sel est notre héritage. Nous avons autorité d'annuler toute sorcellerie et toute malédiction.

Le pouvoir du sel peut briser toute malédiction et attirer sur vous des bénédictions d'abondance.

Dieu a créé le sel avec un dessin précis. Par lui, toutes choses ont été faites. Dieu a conçu le sel, avant la vie elle-même. Le sel est un minéral qui existe depuis le début.

Le sel a reçu l'autorité de donner du goût et de conserver. Le sel conserve et purifie.

Tous les éléments du monde ont un but divin. Beaucoup d'entre vous sont inspirés et fortifiés. Ils retrouvent rapidement un soulagement et une guérison grâce au sel. Les peuples de l'Antiquité croyaient que le sel avait un pouvoir incroyable. Les fonctionnaires publics étaient payés en sel. D'où le mot « salaire ».

Le spirituel se manifeste dans le physique. Dieu veut utiliser ce qu'il a créé pour accomplir sa volonté.

Le sel préserve et l'huile consacre.

Sel : purification, alliance, malédiction.

Préparation du sel consacré.

Achetez du sel, **dédié uniquement à l'autel de Dieu**. Le travail de votre main doit être pur. L'alliance déclare que tous les prélèvements des choses saintes, Dieu nous les donne par l'ordonnance du sel. Nous allons sceller une alliance de sel avec Dieu perpétuelle pour qu'il nous offre les bénédictions.

- **Consacrez** un paquet de sel entièrement au service de Dieu. Du gros sel ou du sel de l'Himalaya si vous préférez.
- **Achetez** un récipient en verre, car sinon le sel ronge la matière. Un pot en verre avec un couvercle est idéal pour remplir avec le sel consacré.
- **Remplir** le récipient avec le sel.
- **N'utilisez** ce sel pour rien d'autre que pour les rituels de purification.
- **Conservez** le sel à l'usage de purification des objets, des lieux et des personnes.

Vous pouvez préparer directement plusieurs récipients si nécessaire pour votre usage personnel et autres usages de cérémonies avec le sel consacré.

Se connecter au cœur du Seigneur avant de commencer le protocole :

Fermez les yeux un instant, inspirez et expirez profondément. Unissez le spirituel au physique. Offrez votre cœur au Seigneur en guise d'offrande pour le rituel de purification avec le sel consacré en récitant cette prière :

1. Prière de purification pour consacrer le sel au Seigneur :

Se signer de la croix avant de commencer la prière.

Seigneur, je me présente devant toi et je te prie de purifier mon cœur afin de te servir selon ta volonté. Que ton esprit saint descende sur moi et me purifie.

Que puisse mon intention être pure durant toutes les cérémonies avec le sel consacré pour toi. Pardonne mes péchés et mes mauvaises actions qui engendrent ta désolation.

Je te demande humblement pardon pour toutes les fois que j'ai offensé Dieu à travers des actes et des pensées impures.

Délivre-moi de tout ce qui pourrait me nuire et que soient dissipées toutes les embûches de l'ennemi caché. Que toute purification et guérison demandée en invoquant ton saint Nom soit à l'abri de toutes les attaques.

Seigneur répand ta vertu de bénédictions. Par Jésus, le Christ, notre Seigneur. Ainsi soit-il.

« Ayez du sel en vous-mêmes, et vivez en paix entre vous. » (Marc 9,49).

Vous vous êtes présenté devant le Seigneur afin de devenir 'sel de la terre' demandant une purification de soi par l'Esprit Saint et d'accueillir le Seigneur dans votre cœur.

Prochaine étape fondamentale de cérémonie de consécration du sel avec **la prière de consécration du sel**. Suivez bien les étapes avec foi et concentration.

2. Prière de consécration du sel :

Cette prière doit se pratiquer lorsque vous remplissez le récipient avec le sel.

Se signer de la croix avant de commencer la prière.

Dieu Éternel et Tout-Puissant, j'implore humblement ta clémence sans bornes, pour que tu daignes, en ta miséricorde, bénir + et sanctifier + cette créature du sel, que tu as créé à l'usage des hommes ; que tous ceux qui en useront obtiennent le salut de l'âme et la santé du corps, et que tout ce qui en sera touché ou imprégné, soit purifié de toute impureté et de tout envahissement de l'esprit malin. Par Jésus, le Christ, notre Seigneur. Ainsi soit-il.

Dans la guerre spirituelle, l'ennemi attaque le territoire chrétien. Le sel a été utilisé comme un outil de guerre, condamnant les lieux marqués par le péché. Sa manipulation doit être minutieuse et le croyant doit être dédié à Dieu.

Le sel consacré est désormais **prêt à l'usage spirituel** pour toutes les cérémonies qui s'en suivent. Il doit être conservé précieusement dans un lieu discret.

Soin Christique de nettoyage des lignées familiales pour soi-même.

Nettoyage des lignées familiales et des mémoires transgénérationnelles.

Cette cérémonie est à faire sur soi-même. Vous devez toujours utiliser le sel consacré que vous avez préparé au préalable.

Cette cérémonie de purification avec le sel consacré permet la restauration puissante et magique de la circulation de vie entre les individus d'une même famille.

Les mémoires transgénérationnelles opèrent jusqu'à la 7ème génération. Enlever cette programmation est un gage de liberté pour soi et sa descendance.

Le travail de nettoyage des lignées familiales sur soi permet de résoudre des difficultés, telles que: de l'auto-sabotage, des schémas répétitifs, des peurs, des pertes d'identités, des blocages, des manques d'acceptation de soi, etc.

Ceci dans le but que vous vous sentiez plus en paix avec vous-même et puissiez enfin vous réaliser pleinement selon votre propre identité.

Comment se préparer pour pratiquer la cérémonie de libération des lignées familiales et des mémoires transgénérationnelles ?

- **Allumez** une bougie blanche.

- **Brûlez** de l'encens durant le rituel de purification. Pour plus d'efficacité, préparez un **charbon ardent** sur un support adapté à la chaleur et déposez au centre **quelques grains d'encens d'oliban** (résine) et **de myrrhe**. L'oliban symbolise la reconnaissance de la nature divine du Christ et la myrrhe sa nature humaine. *S'il y a des personnes allergiques à l'encens en grain et au charbon, vous pouvez pratiquer la cérémonie sans encens et charbon ou selon votre propre habitude.*
- **Porter une croix** sur soi-même est conseillée ou une autre protection de votre choix.
- **Récitez** la prière suivante pour purifier les lignées familiales à haute voix en prenant le temps de bien prononcer les paroles avec conviction que Dieu agit en cet instant même.
- **Se signer** de la croix avant de commencer la prière.
- **Préparez** le sel consacré à votre portée.

Méditez un instant sur votre lignée dans le calme en disant : « Je me libère de mon héritage familial, je déprogramme les mémoires qu'il porte et qui ne m'appartient pas ».

Méditation Chrétienne avant le soin de libération des lignées familiales :

Fermez les yeux, inspirez et expirez plusieurs fois. Faites appel à la lumière Chrétienne qui guérit et transcende tout. Visualisez une puissante lumière blanche purificatrice qui descend sur vous et qui va faciliter l'ouverture à votre être spirituel.

- Ouvrez la paume de vos mains pour recevoir cette énergie Chrétienne.
- Reconnectez-vous à la source de lumière qui vous pénètre tout entier.
- Demandez à l'esprit Chrétien de s'installer en vous afin d'amplifier votre relation avec lui et de vous préparer à l'intégration des énergies Chrétienne.
- Laissez la lumière Chrétienne pénétrer dans votre chakra du cœur en ressentant une protection grandissante.
- Puis réciter la prière suivante :

Prière à Jésus pour recevoir sa présence :

Seigneur Jésus, j'accueille ta présence réelle et miraculeuse dans tout ce que j'accomplis à travers toi. Je te prie de m'obtenir une grâce de libération des fautes commises par mes ancêtres, en ton Nom. Apporte moi la santé, le réconfort, l'espérance, la joie d'une vie de couple et le réconfort d'une famille unie. Amen.

Ensuite, remplissez la paume de votre main droite avec du sel consacré et faites la prière au Père Céleste qui s'en suit.

Prière au Père Céleste pour purifier les lignées familiales et les mémoires transgénérationnelles pour soi-même:

Se signer de la croix avant de commencer la prière.

Mon père, Dieu d'Israël, merci de m'avoir trouvé.

Cérémonies de purification et de guérison .

© copyright Muriel Morandi

Pardonne les péchés de ma famille et de mes grands-parents.

Pardonne l'inceste de ma famille.

Pardonne les traumatismes de ma lignée.

Pardonne les actes de vols, de négligences, de maladies mentales, de crimes, d'emprisonnements, de toxicomanies, de trahisons, de deuils, de difficultés financières et d'addictions qui hantent les générations successives et vampirisent l'énergie vitale de l'arbre généalogique.

Seigneur Jésus-Christ, selon ta volonté toute puissante, je prends le sel consacré pour ton autel et j'assèche le mal qui jusqu'à aujourd'hui pesait sur ma famille. Je décide à cet instant de me libérer de mon héritage génétique et psychologique toxique.

Je répands le sel sur mon ventre (*massez votre ventre avec le sel*), la désolation a quitté l'endroit où habitait le péché de Sodome et Gomorrhe.

À partir d'aujourd'hui, je laisse toute méchanceté pour que ta pitié et ta miséricorde règnent sur moi et sur mes générations.

Au nom puissant de Jésus. Amen.

Jetez le sel que vous avez mis sur le ventre ou sur la photo dans **les WC et tirez la chasse d'eau** ou dans un courant d'eau en visualisant la dissolution de tous les traumatismes.

Ce soin Christique peut se répéter plusieurs fois si nécessaire, jusqu'à une libération totale.

Soin Christique de purification sur soi-même.

Se purifier du parasitage, entités, esprits impurs ou emprise du mal.

Ce soin Christique est puissant. Il permet de se libérer de tout blocage énergétique, karmique, liens toxiques, parasitage, envoûtement ou rompre des maléfices, de la sorcellerie ou tout autre emprise du mal.

La purification de notre être est probablement l'acte le plus important qu'il soit donné à pratiquer sur soi-même. Il est conseillé de purifier notre moi intérieur pour permettre au divin de jaillir en nous.

Comment se préparer pour se purifier soi-même lors de parasitage, entités, envoûtement ou emprise du mal ?

Il est important de suivre les instructions, car vous devez être bien armés pour une telle action contre les forces du mal. N'oubliez pas que Jésus-Christ est à vos côtés et que par lui, tout est accompli.

- **Allumez** une bougie blanche.
- **Préparez de l'encens en grain** d'oliban (résine) et de l'encens en grain de myrrhe. L'oliban symbolise la reconnaissance de la nature divine du Christ et la myrrhe sa

nature humaine. *S'il y a des personnes allergiques à l'encens en grain et au charbon, vous pouvez pratiquer les cérémonies sans encens et charbon.*

- **Déposez un charbon ardent** sur un support approprié qui supporte la chaleur et mettez-y quelques grains d'encens d'oliban et de myrrhe au centre.
- **Ajoutez une pincée de sel avec votre doigt** et laissez-la tomber doucement sur le charbon ardent.
- **Allumez le charbon ardent** et tandis que la fumée se propage, visualisez votre demande s'élever vers le ciel pour amplifier l'intention de votre prière.
- **Porter une croix** sur soi-même est conseillé ou autre protection.
- **invoquez** le Seigneur, plusieurs fois : Jésus -Christ, Jésus-Christ, Jésus-Christ, je te prie de me venir en aide. Sauve cette personne...(nommer là) de l'emprise du mal, par ton sang versé pour nous. Amen.
- **Se signer** de la croix avant de commencer la prière.
- **Récitez** la prière qui suit avec autorité à haute voix.

Fermez les yeux, inspirez et expirez plusieurs fois. Faites appel à **la lumière Christique** qui guérit et transcende tout. Visualisez une puissante lumière blanche qui descend purificatrice qui va faciliter l'ouverture à votre être spirituel.

Méditation Christique avant le soin de purification de parasitage, entités,etc. :

Fermez les yeux, inspirez et expirez plusieurs fois. Faites appel à la lumière Christique qui guéri et transcende tout. Visualisez une puissante lumière blanche purificatrice qui descend sur vous et qui va faciliter l'ouverture à votre être spirituel.

- Ouvrez la paume de vos mains pour recevoir cette énergie Christique.
- Reconnectez-vous à la source de lumière qui vous pénètre tout entier.
- Demandez à l'esprit Christique de s'installer en vous afin d'amplifier votre relation avec lui et de vous préparer à l'intégration des énergies Christique.
- Laissez la lumière Christique pénétrer dans votre chakra du cœur en ressentant une protection grandissante.
- Récitez la prière qui s'en suit :

Prière pour demander un nettoyage puissant au Seigneur :

Seigneur Jésus, je te prie de te joindre à mes efforts afin d'effectuer un nettoyage total sur moi de purification et de restauration complète de mon corps physique, mes corps énergétiques, mon aura et de tous les plans de mon être. Je demande que tout cela soit fait par la grâce de Dieu. Amen.

Puis, invoquez le Seigneur de vous accompagner durant ce soin de purification avec le sel consacré pour vous-mêmes.

Invocation au Seigneur avant de commencer le soin Christique de purification sur soi-même :

Jésus -Christ, Jésus-Christ, Jésus-Christ, je te prie de me venir en aide. Sauve moi de l'emprise du mal, par ton sang versé pour nous. Amen.

Ensuite, prenez un peu de sel dans votre main droite, puis pratiquez le soin Christique selon la prière qui s'en suit. Vous pouvez également commencer la cérémonie avec l'huile d'onction pour la guérison, si cela s'avère nécessaire avant de pratiquer le soin Christique de purification. C'est même conseillé !

Prière contre l'emprise du mal sur soi -même :

Se signer de la croix.

Au nom de Jésus, créature du mal qui que tu sois, d'où que tu viennes, je t'ordonne de me quitter, moi...(*nommer- vous et massez votre ventre avec le sel consacré en faisant trois fois le signe croix*) et de me laisser en paix. Va-t'en de moi qui suis créé par Dieu. Il m'a marqué du sceau d'en haut. Retire-toi de moi, je te l'ordonne. Dieu, par l'onction spirituelle, a fait de moi un temple sacré. Retire-toi, créature du mal. Au nom de Jésus. Amen.

Jetez le sel déposé sur votre ventre dans les WC et tirez la chasse d'eau ou dans un courant d'eau en visualisant que tout le parasitage est libéré.

Soin Christique de purification du lieu de vie.

Purifier votre lieu de vie des entités et des esprits impurs.

Le lieu de vie accumule quotidiennement des énergies néfastes pour le bien-être des personnes qui y vivent et pour son environnement. Tout comme vous faites le ménage, vous devez également purifier régulièrement votre lieu de vie afin de dissiper les mauvaises ondes de toutes énergies négatives.

Vous devez avant tout utiliser uniquement le sel que vous avez consacré.

Lisez tout bien attentivement ,car vous devez être rigoureux pour ce travail spirituel et ne pas manquer des étapes.

Comment se préparer pour la cérémonie de purification du lieu de vie, travail :

Ce rituel peut se faire dans votre lieu de vie ou lieu de travail, etc.

- **Faites d'abord le ménage**, car votre lieu de vie doit être propre.
- **Allumez** une bougie blanche.
- **Brûlez** un bâton d'encens durant le rituel. Pour plus d'efficacité, préparez un **charbon ardent** sur un support adapté à la chaleur et déposez au centre **quelques grains**

Cérémonies de purification et de guérison .

© copyright Muriel Morandi

d'encens d'oliban (résine) et de myrrhe. *S'il y a des personnes allergiques à l'encens en grain et au charbon, vous pouvez pratiquer les cérémonies sans encens et charbon ou selon votre propre méthodes habituelle.*

- **Utilisez** le récipient **du sel consacré**.
- **Porter une croix** sur soi-même est conseillé ou autre protection.
- **Préparez 4 pots en verre** (pots à confiture, par exemple) pour une pièce. Si vous souhaitez purifier toutes les pièces, il faudra prévoir le nombre de pots en verre pour les autres pièces, sachant qu'il en faut 4 par pièce.
- **Remplissez** les 4 pots en verre de sel béni par pièce de votre logement.
- **Se signer** de la croix avant de commencer la prière.
- **Récitez** la prière à haute voix avec autorité. Vous devez prendre autorité sur les entités ou mauvais esprits.
- **Une fois le rituel terminé**, déposez les 4 pots en verre rempli de sel dans les 4 coins de la pièce.
- **Gardez le sel** dans ce lieu 3 jours au minimum ou une semaine.
- **Changez le sel** dans les 4 bols **tous les trois jours** ou **une semaine** selon la nécessité du lieu. Vous allez vite vous rendre compte lorsque l'énergie du lieu sera nettoyée définitivement.
- **Attention**, ne mettez pas le sel à jeter dans une poubelle, mais dans la chasse d'eau ou une rivière, un courant d'eau.

Vous pouvez également préparer des pots de sel consacré pour votre balcon, terrasse, jardin si nécessaire. C'est le même rituel !

Récitez avec foi et détermination la prière qui s'en suit à haute voix ou dans le silence, si la situation est préférable.

Prière pour purifier votre lieu de vie ou de travail des entités et des esprits impurs :

Se signer de la croix avant de commencer la prière.

Mon père, Dieu d'Israël, en ce jour, je prends le sel de l'alliance et le répand dans les 4 coins de cette pièce (*nommer la pièce, par exemple : le salon ou chambre à coucher*) asséchant toute œuvre de l'ennemi, toute sorcellerie, toute idolâtrie.

(*Déposer les 4 pots de sel consacré dans les 4 coins de la pièce en disant*) : Dans chaque pièce que ce sel est déposé s'enfuie et disparaisse toute illusion et méchanceté, ou malice de ruse diabolique, ainsi que tout Esprit immonde, conjuré au nom de celui qui doit venir juger les vivants et les morts, et faire passer le monde par le feu.

Je défais tous les pactes que les sorciers et les magiciens ont fait sur ce foyer, je leur donne un ultimatum, s'ils ne se repentent pas de tout leur mal, ils tomberont eux-mêmes sous la main puissante du Dieu vivant.

Je lie l'homme fort au nom de Jésus, et je lie tout esprit impur qui voudrait venir contre moi et les miens, et je déclare qu'à partir d'aujourd'hui et pour toujours la méchanceté ne s'élèvera plus dans ce foyer. Je prends autorité sur ces esprits et je les chasse au Nom de Jésus. Amen.

Si vous devez pratiquer le rituel dans d'autres pièces, il faut répéter à nouveau dans chaque pièce le même processus.

Purifier tout autre lieu avec le sel consacré :

Vous pouvez utiliser tout le rituel « Purifier votre lieu de vie des entités et des esprits impurs » dans d'autres lieux d'habitations ou tout autre lieu suspect d'être habité par des entités et des esprits impurs.

Si vous travaillez dans les soins énergétiques de purification des lieux de vie, vous pouvez utiliser la même cérémonie de purification et ajouter d'autres pratiques de protection du lieu de vie qui se trouvent dans la rubrique « Autres rituels ».

Saviez-vous que les anciens moines et guérisseurs bouddhistes utilisaient le sel pour guérir et aider les gens à se sentir mieux ?

Le sel est un don précieux de la nature avec ses précieux minéraux.

Purifier une terre, une ville, un pays, un lieu spécifique.

Vous pouvez également pratiquer la cérémonie du sel consacré sur une terre, une ville, un pays ou un lieu spécifique qui a besoin d'être nettoyé des impuretés, maléfices, sortilèges.

Vous devez avant tout utiliser uniquement le sel que vous avez consacré

Protocole pour purifier une terre, une ville, un pays ou un lieu spécifique :

- **Prenez un peu de sel consacré** dans la paume de vos mains.
- **Jetez le sel consacré dans le lieu dans les 4 directions** des points cardinaux : nord, sud, est et ouest en récitant la prière suivante :

Prière de purification d'une terre, une ville, un pays ou un lieu spécifique :

Se signer de la croix avant de commencer la prière.

Mon père, Dieu d'Israël, en ce jour, je prends le sel de l'alliance et le répand dans les directions des points cardinaux de ce lieu (*nommer-le*) et cette terre en asséchant toute œuvre de l'ennemi, toute sorcellerie, toute idolâtrie.

(*Jetez le sel dans les 4 directions des points cardinaux*) : Dans chaque endroit que ce sel est déposé s'enfuie et disparaisse toute illusion et méchanceté, ou malice de ruse diabolique, ainsi que tout Esprit immonde, conjuré au nom de celui qui doit venir juger les vivants et les morts, et faire passer le monde par le feu.

Je défais tous les pactes que les sorciers et les magiciens ont fait sur ce lieu ...(*nommez-le*) et cette terre, je leur donne un ultimatum, s'ils ne se repentent pas de tout leur mal, ils tomberont eux-mêmes sous la main puissante du Dieu vivant.

Je lie l'homme fort au nom de Jésus, et je lie tout esprit impur qui voudrait venir contre ce lieu et cette terre et les êtres vivants, et je déclare qu'à partir d'aujourd'hui et pour toujours la méchanceté ne s'élèvera plus dans ce lieu et cette terre.

Je prends autorité sur ces esprits et je les chasse au Nom de Jésus. Amen.

Autres rituels avec le sel consacré.

Pour les autres rituels avec le sel béni, vous devez toujours utiliser le sel consacré que vous avez préparé dans la première étape.

Protection de bouclier contre les influences indésirables de votre maison :

Déposer une ligne de sel consacré devant votre porte d'entrée. Ce geste simple crée une barrière protectrice qui empêche les énergies négatives d'entrer chez vous.

Vous pouvez également utiliser ce rituel après le passage d'une visite non désirée ou tout autre suspicion de mauvaises énergies qui sont entrées chez vous.

Réciter cette prière pour sceller le passage :

Se signer de la croix avant de commencer la prière.

Je dépose cette ligne de ce sel pour sceller le passage afin que toutes les énergies négatives, entités non voulues, personnes entrant dans le but de nuire, soient repoussées et chassées à jamais de cette maison. Au puissant nom de Jésus. Amen.

Protection du lieu de vie, balcon, jardin :

Une ligne de sel devant les portes, les fenêtres, balcon et jardin .

- Faites le ménage au préalable dans votre logement.
- Vous pouvez tracer une ligne de sel devant les portes, les fenêtres, le balcon, le jardin pour sceller le passage et empêcher les énergies négatives, les entités, et les mauvais esprits d'entrer. Bien-entendu qu'il faudra laisser cette ligne fine de sel pour que la protection soit efficace et permanente.
- Laissez le sel au minimum 3 jours et ensuite si vous faites à nouveau le ménage, vous pouvez ramasser le sel et le mettre dans une rivière, courant d'eau ou chasse d'eau.

Réciter cette prière pour sceller le passage :

Se signer de la croix avant de commencer la prière.

Je dépose cette ligne de ce sel pour sceller le passage afin que toutes les énergies négatives, entités non voulues, personnes entrant dans le but de nuire, soient repoussées et chassées à jamais de cette maison. Au puissant nom de Jésus. Amen.

Utiliser le sel consacré pour protéger une maison :

Prendre une pincée de sel consacré et au seuil de votre maison lancer la poignée de sel et dire à haute voix : « Je jette ce sel consacré au Seigneur Jésus-Christ au seuil de ma maison. Que toutes les énergies négatives, entités maléfiques, personnes entrant dans le but de nuire, soient repoussées et chassées à jamais de cette maison ». Au nom de Jésus. Amen.

Prendre un bain ou une douche avec du sel de consacré :

Si vous ressentez des énergies chargées, une fatigue, une impression d'être pollué, vous pouvez prendre un bain avec du sel consacré en demandant au sel de vous purifier de toutes les impuretés.

Bain :

- Préparez une poignée de sel consacré et ajoutez-là dans votre bain en la répartissant dans l'eau du bain.
- Ajoutez **3 gouttes d'huile essentielle d'hysope**, car l'hysope imbibée de vinaigre qui touche les lèvres desséchées de Jésus précède immédiatement sa déclaration de mort « Tout est accompli » (Jean 19.30). L'utilisation de l'hysope est liée à la purification de la lèpre (Lév 14).
- Prenez le bain durant 20 minutes afin que le sel consacré et l'huile essentielle d'hysope puissent faire le travail de purification.

Douche :

- Préparez une poignée de sel consacré que vous pouvez verser sur votre tête lors d'une douche et rincez ensuite abondamment. Attention de ne pas en mettre dans vos yeux. Vous pouvez également frotter votre corps avec le sel consacré.

Se laver les mains avec du sel consacré :

Si les énergies ne circulent pas dans votre vie, vous pouvez vous laver les mains énergétiquement avec du sel consacré afin d'éliminer toutes les énergies négatives. Vous pouvez répéter ce rituel tous les jours, car il est bénéfique pour votre santé.

Du sel consacré dans les chaussures pour s'enraciner à la terre :

Déposez une pincée de gros sel consacré dans vos chaussures sous la plante de votre pied avant de commencer la journée. Cela vous aide à vous connecter à la terre et le sel absorbe les énergies négatives cumulées durant la journée.

Un verre d'eau avec le sel consacré sous le lit pour un sommeil réparateur :

Si vous souffrez d'insomnie, placez un verre d'eau salé sous votre lit à hauteur de tête. Ajoutez une pincée de sel consacré à l'eau et mélangez bien. Le sel neutralise les énergies perturbatrices et favorise un sommeil profond. Il permet de protéger votre aura durant votre sommeil. Le matin vider le verre d'eau dans le lavabo ou les toilettes en visualisant que toutes les énergies négatives s'évacuent. Vous pouvez répéter cela aussi souvent que vous en ressentez le besoin pour un sommeil profond et réparateur.

Dissoudre les blocages émotionnelles et les blocages énergétiques :

Écrivez votre nom sur du papier blanc, à l'encre noire, en vous concentrant sur les émotions que vous souhaitez purifier en vous. Trempez ensuite le papier dans un récipient en verre transparent rempli d'eau salée (trois cuillères à soupe de sel consacré), en visualisant vos inquiétudes et vos blocages se dissoudre comme par magie avec le papier. Laissez le récipient dans un endroit calme et isolé à l'abri des regards indiscrets durant une journée entière. Après 24 heures, videz le verre avec gratitude en remerciant l'eau et le sel consacré d'avoir nettoyé vos blocages et vos émotions négatives.

Vous pouvez répéter ce rituel aussi souvent que vous vous sentez des blocages émotionnels, angoisses et des soucis qui vous rendent triste ou malheureux.

Purification à l'encens pour amplifier le pouvoir de la prière :

Ajoutez une pincée de sel avec votre doigt et laissez-la tomber doucement sur le charbon ardent. Tandis que la fumée se propage, visualisez votre demande s'élever vers le ciel pour amplifier l'intention de votre prière. Le sel rend la prière encore plus puissante et permet d'obtenir les bénédictions.

Peut-on porter du sel consacré sur soi pour se protéger ?

Oui, vous pouvez mettre du sel consacré dans un sachet fermé et le porter sur vous ou dans votre sac.

Peut-on mettre du sel consacré dans la voiture, scooter, moto, vélo ?

Oui, vous pouvez préparer un sachet de sel consacré et le mettre dans votre voiture ou tout autre véhicule. Cela vous protégera des malheurs de la circulation et lors des voyages.

Peut-on utiliser le sel consacré pour des objets ?

Oui, vous pouvez utiliser le sel consacré pour purifier des objets suspicieux d'avoir été contaminés par des mauvaises énergies.

Il suffit simplement de prendre du sel consacré dans un récipient et d'y déposer l'objet, et si l'objet est trop grand, il suffit de mettre du sel dessus en récitant la prière suivante :

Prière de purification d'un objet :

Se signer de la croix avant de commencer la prière.

Mon Père, Dieu d'Israël, en ce jour, je prends le sel de l'alliance et le répand sur cet objet ...(nommer-le), asséchant toute œuvre de l'ennemi, toute sorcellerie, toute idolâtrie.

Que puisse de cet objet s'enfuir et disparaître toute illusion et méchanceté, ou malice de ruse diabolique, ainsi que tout Esprit immonde, conjuré au nom de celui qui doit venir juger les vivants et les morts, et faire passer le monde par le feu.


Je défais tous les pactes que les sorciers et les magiciens ont fait sur cet objet, je leur donne un ultimatum , s'ils ne se repentent pas de tout leur mal, ils tomberont eux-mêmes sous la main puissante du Dieu vivant.

Je lie l'homme fort au nom de Jésus, et je lie tout esprit impur qui voudrait venir contre moi et les miens à travers cet objet, et je déclare qu'à partir d'aujourd'hui et pour toujours la méchanceté ne s'élèvera plus contre moi. Au Nom de Jésus. Amen.

Vous avez désormais des armes spirituelles puissantes entre vos mains. Servez-vous en avec foi et détermination durant l'usage des rituels. Vous serez témoins du pouvoir du renouveau spirituel, de guérison et de purification grâce aux cérémonies sacrées.

Les cérémonies qui s'en suivent sont un acte d'amour envers vous-même et votre prochain au travers de l'huile d'onction dont vous allez y découvrir toutes les vertus.

« *Les cérémonies de guérison avec l'huile d'onction* ».



Introduction

Guérison avec l'huile d'onction pour soi-même ou une personne malade .

Tout ce qui existe a été créé par Dieu à travers lui et rien n'arrive en dehors de son plan divin. Cela signifie que l'huile a été créée avec un but spécifique. Dieu utilise le matériel pour refléter le spirituel qui relie le terrestre au divin.

Activer le véritable pouvoir de l'huile et ses mystères cachés. L'huile protège, bénit et guérit. Comment se protéger et protéger vos proches et attirer des bénédictions abondantes dans votre vie ?

L'huile devient puissante lorsqu'elle est utilisée en harmonie avec le dessin divin. L'onction avec l'huile est souvent associée à la présence manifeste de Dieu. L'huile est un canal à travers lequel le Saint-Esprit descend et remplit de sa puissance de dessin de Dieu.

L'onction avec l'huile est toujours associée à des moments de profondes transformations et de renouvellements spirituels. L'huile se consacre au service divin et elle possède un pouvoir extraordinaire de guérison.

Lorsque Jésus envoya ses disciples guérir les malades deux par deux, ses disciples chassaient beaucoup de démons, et ils oignaient d'huile beaucoup de malades et les guérissaient. (Marc 6 :13). Cela symbolise la purification et la restauration complète de l'âme, du corps et de l'esprit.

Dans psaume 23 David dit avec confiance : Tu dresses devant moi une table, en face de mes adversaires ; tu oins d'huile ma tête, Et ma coupe déborde. En étant oint de l'huile, David est enveloppé de la grâce de Dieu. Sous la protection divine, aucun mal ne peut prévaloir de lui. L'huile est un bouclier, une barrière spirituelle qui protège ceux qui sont oints contre tout malheur.

Pour une profonde transformation, nous allons explorer l'utilisation de l'huile comme un instrument pour guérir les maladies, attirer les bénédictions et chasser de nombreux démons.

Préparation de l'huile selon le Christ (recette décrite dans l'exode).

La préparation de l'huile d'onction à utilisation pour le Christ doit se faire avec beaucoup d'amour, de douceur et de bienveillance pour restaurer l'esprit et le corps. Dans le but que la Sainte bénédiction du Christ sur cette huile d'onction pour toute personne qui en sera oint, ou qui l'absorbe ou se l'applique, devienne un remède pour le corps, l'âme et l'esprit.

Méthode simple pour préparer l'huile :

- **Sélectionnez** l'huile d'olive extra vierge. (représentant la lumière, la paix et l'abondance).
- **Préparez** le cœur et l'esprit en prenant un moment pour prier.
- **Versez** l'huile dans un flacon en verre et priez sur elle, **la prière de consécration**.

1. Prière de consécration avant l'utilisation de l'huile :

Se signer de la croix avant de commencer la prière.

Seigneur, je consacre cette huile en ton nom, qu'elle soit un instrument de ta guérison et de ta restauration, que chaque goutte soit un canal de ton pouvoir apportant la guérison là où elle est nécessaire. Au nom de Jésus. Amen.

Ajoutez d'autres ingrédients, **7 gouttes d'huile essentielle de chaque** (de part égale) : huile essentielle **de myrrhe, de cannelle** (écorce) et **de roseau (acore vrai)**. La myrrhe parle de la souffrance de Jésus. Le cannelle et le roseau aromatique parlent du caractère de Jésus-Christ. Priez **la prière des huiles essentielles** en les intégrant à l'huile.

Si vous êtes allergique aux huiles essentielles, vous pouvez pratiquer le rituel sans les huiles essentielles et sans la prière des huiles essentielles.

1. Prière des huiles essentielles :

Se signer de la croix avant de commencer la prière.

Seigneur, je consacre cette huile avec les huiles essentielles de myrrhe, de cannelle et de roseau pour que son parfum te représente dans ton caractère, ta vie sans péché et ta droiture. Au nom de Jésus. Amen.

- Sceller l'huile (fermer avec un bouchon) avec **une prière finale** pour sceller l'huile.

2. Prière pour sceller l'huile :

Seigneur, je te rends grâce pour cette huile qui a été consacrée pour ta gloire. Que ton pouvoir se manifeste à travers cette huile dans la guérison, la protection et la consécration. Que chaque personne ou lieu qu'elle touche soit transformée par ta présence. Au nom de Jésus. Amen.

Cérémonies de purification et de guérison .

© copyright Muriel Morandi

L'huile est prête pour votre usage spirituel.

N'utilisez pas cette huile pour un autre usage (nourriture ou autre).

Soin Christique de guérison.

Avec l'huile d'onction pour soi-même.

La Bible nous donne des directives claires sur l'utilisation de l'huile pour la guérison. Dans Jacques 5, nous lisons l'instruction d'oindre les malades avec de l'huile et de faire la prière de foi avec la promesse que le Seigneur les relèvera.

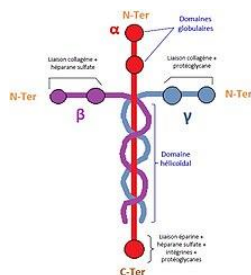
Les chrétiens peuvent-ils se servir d'huile d'onction aujourd'hui ? Rien dans la Bible ne l'affirme, mais rien ne l'interdit non plus. L'huile est souvent utilisée dans la Bible comme un symbole de l'Esprit qui nous guide vers toute la vérité et nous couvre de sa grâce.

Quant à vous, vous avez l'onction donnée par celui qui est saint et vous avez toute connaissance. » (1 Jean 2.20)

Ils chassaient beaucoup de démons, et ils oignaient d'huile beaucoup de malades et les guérissaient. (Marc 6 :13).

Dans exode 29 :7 il est écrit : Tu prendras l'huile d'onction, tu en répandras sur sa tête, et tu l'oindras. Ce qui signifie que répandre l'huile d'onction sur sa tête est un pouvoir de guérison.

Dieu a laissé une signature dans notre corps en forme de croix. Il s'agit de la lamine qui est une protéine composée par l'assemblage de 3 chaînes polypeptidiques : α (alpha), β (bêta) et γ (gamma).



Alpha : Représente Dieu le Père.

Bêta : Représente le Fils. .

Gamma : Représente le Saint-Esprit.

La protéine de la lamine symbolise l'infini de la Trinité dans chaque être humains et animaux. C'est une manifestation de l'amour de Dieu en chacun de nous, dans notre corps et dans notre vie.

La croix symbolise ce qui nous tient tout entier, c'est la structure de Dieu qui nous soutient et habite en nous. Et celui qui nous tient tout entier est Dieu et qui n'a aucune limite. Dieu peut intervenir dans notre corps et notre vie par sa puissance et peut tout vaincre.

Le soin Christique de guérison se pratique avec le signe de Croix, ce qui permet d'activer naturellement la protéine de Dieu en chacun d'entre nous.

Comment se préparer pour la cérémonie de sa propre guérison ?

- **Allumez** une bougie blanche.
- **Préparez un charbon ardent** et déposez au centre **quelques grains d'encens** d'oliban (résine) et de myrrhe. *S'il y a des personnes allergiques à l'encens en grain et au charbon, vous pouvez pratiquer les cérémonies sans encens et charbon.*
- **Portez une croix** sur soi-même est conseillé ou une autre protection.
- **Utilisez** l'huile consacrée au préalable..
- **Demandez au Saint Esprit** de la remplir en un symbole de pouvoir guérisseur.

Commencez par la prière de consécration au Seigneur pour préparer l'huile d'onction à être ointe sur vous-même.

Prière de consécration pour préparer l'huile d'onction de guérison :

Prenez la bouteille d'huile d'onction entre vos mains en pensant à Jésus.

Se signer de la croix avant de commencer la prière.

Seigneur, je consacre cette huile en ton nom, qu'elle soit un instrument de ta guérison et de ta restauration, que chaque goutte soit un canal de ton pouvoir apportant la guérison là où elle est nécessaire. Au nom de Jésus. Amen.

Ensuite, avant d'oindre, prenez un moment pour rencontrer Dieu en prière, confessant tout péché et demandant qu'il purifie votre cœur et prépare votre esprit à recevoir son onction de guérison.

Prière avant l'application de l'huile d'onction sur soi-même pour confesser les péchés :

Se signer de la croix avant de commencer la prière.

Seigneur, je te confesse mes péchés et je te demande pardon de t'avoir offensé. Je te demande humblement de purifier mon cœur et de préparer mon esprit à recevoir l'onction de guérison. Par ta grâce toute-puissante. Amen.

*Ensuite, continuez la cérémonie de guérison avec l'huile d'onction **en récitant la prière de foi pour la guérison.***

Déposez sur vos doigts de l'huile d'onction pour pouvoir l'appliquer par la suite pendant que vous faites la prière de foi pour la guérison.

Prière de foi pour la guérison pour soi-même :

Se signer de la croix avant de commencer la prière.

Père Céleste, je te demande que ton pouvoir de guérison descende maintenant sur moi.
Mettez l'huile sur votre tête, sur le front et sur l'endroit du corps malade en faisant le signe de croix 3x et dites à haute voix :

Au nom de Jésus, je m'oings avec cette huile et déclare la guérison de Dieu sur moi. Que le pouvoir de Dieu coule à travers moi, restaurant chaque partie de mon être.

Que toute maladie disparaisse au nom de Jésus. Que chaque cellule, chaque organe et chaque partie de ce corps soit restaurée par ta main, Seigneur Jésus. Je crois en ta promesse de guérison et te remercie pour ce que tu fais déjà. Au nom de Jésus. Amen.

L'utilisation de l'huile dans votre guérison est un acte sacré, une déclaration du pouvoir de Dieu qui intervient dans votre corps, votre âme pour restaurer tout ce qui doit l'être à son image. C'est une guérison physique et spirituelle.

L'huile est un symbole de foi du pouvoir de Dieu.

Utilisation de l'huile d'onction à usage lieu de vie, objets.

Il est recommandé de protéger les entrées de votre maison ou de votre lieu de travail ou tout autre lieu en demandant que la présence de Dieu habite cet endroit et que ses bénédictions et prospérités remplissent chaque espace.

Comment utiliser l'huile d'onction pour le lieu de vie, les objets ?

- **Allumez** une bougie blanche.
- **Préparez un charbon ardent** sur un support adapté à la chaleur et déposez au centre **quelques grains d'encens** d'oliban (résine) et de myrrhe. *S'il y a des personnes allergiques à l'encens en grain et au charbon, vous pouvez pratiquer les cérémonies sans encens et charbon.*
- **Portez une croix** sur soi-même est conseillé.
- **Utilisez** l'huile que vous avez consacrée au préalable.
- **Posez** les mains sur la bouteille d'huile quelques minutes en ayant foi.
- Avant d'utiliser l'huile pour oindre, prenez un temps **de prière** et de réflexion personnelle afin de confesser tout péché.
- **Demandez** à Dieu la guidance et préparez-vous à recevoir ses bénédictions.

Commencez par la prière de consécration d'un lieu de vie.

Prière de consécration d'un lieu de vie :

Prenez de l'huile que vous avez préparée lors de sa consécration. Prenez un peu de cette huile sur vos doigts et étalez-la sur les entrées de votre maison, vos fenêtres ou toute autre entrée de l'espace en faisant le signe de croix en récitant la prière :

Se signer de la croix avant de commencer la prière.

Seigneur, consacre cet endroit pour toi. Que ta paix, ton abondance, ta prospérité remplissent chaque recoin. Que tous ceux qui y entrent soient bénis et prospèrent en ton nom. Aucun mal n'entrera ici et seule ta présence régnera dans cet endroit. Au nom de Jésus. Amen.

Ensuite, **récitez la prière de la prospérité.**

Prière de la prospérité après avoir oint les lieux et les objets :

Se signer de la croix avant de commencer la prière.

Seigneur, je te demande de déverser ta prospérité sur ma vie. Que tout ce que je fais prospère sous ta bénédiction. Ouvre les portes qui sont fermées, multiplie ce que j'ai et utilise cela pour ta gloire. Je crois que tout comme tu as multiplié l'huile de la veuve, tu multiplieras mes ressources et me guideras vers l'abondance. Au nom de Jésus. Amen.

Vous devez agir avec foi, car la prospérité divine demande que vous preniez des mesures concrètes suivant la direction de Dieu, sachant que Dieu bénira le fruit de vos mains. Toute abondance vient de Dieu et en reconnaissant sa présence dans nos vies, nous ouvrons la porte à sa provision illimitée.

Vous pouvez également oindre des objets qui symbolisent votre travail ou vos finances :

Prenez de l'huile que vous avez préparée lors de sa consécration et déposez un peu d'huile sur les objets qui symbolisent votre travail en faisant le signe de croix.

- Votre porte-monnaie, par exemple. Vous pouvez l'oindre d'huile à l'intérieur en faisant un signe de croix et en disant : Seigneur, je te prie de bénir le fruit de mon travail. Puis récitez **la prière de la prospérité.**
- Tout autre objet qui symbolise votre travail (ordinateur, écrits, créations, projets, voiture, etc.) en faisant le signe de croix et la prière : Seigneur, je te prie de bénir le fruit de mon travail. Puis récitez **la prière de la prospérité.**

Comment préserver l'huile d'onction ?

Une fois consacrée à des fins spirituelles, **l'huile ne doit pas être utilisée à des fins culinaires ou autres usages quotidiens**, car elle a été **consacrée à part pour Dieu**.

Dans le livre de l'exode, Dieu donne des instructions détaillées concernant l'utilisation de l'huile d'onction. Elle ne sera pas répandue sur le corps de n'importe quel homme, et vous n'en ferez pas d'autres semblables. Selon sa composition elle est sainte et elle sera sainte pour vous.

Vous ne devez pas vénérer l'huile, mais le créateur qui a béni cette huile.

Vous devez également éviter de chercher à accomplir avec l'huile des rituels égoïstes, cherchant à obtenir un pouvoir personnel ou contraire à la volonté de Dieu.

Qu'est-ce qui a rendu l'huile si puissante dans l'histoire biblique ?

L'utilisation de l'huile dans l'onction a des racines profondes dans l'ancien testament. Dieu ordonne l'utilisation d'une huile d'onction. L'huile apporte vie et lumière au monde. Dieu ordonne d'apporter de l'huile pour que les lampes du temple restent allumées continuellement. Symbolisant la lumière de Dieu parmi son peuple.

L'olivier et l'huile qui en découlait, symbolisait la prospérité et la présence de Dieu au quotidien. Jésus lui-même a utilisé l'huile de manière symbolique et ses disciples guérissaient les malades en les oignant d'huile. C'est un canal par lequel le pouvoir guérisseur de Dieu coule.

L'histoire de l'huile dans le Christianisme.

Depuis les débuts du christianisme, l'huile a été présente lors de grands moments spirituels ; mariage, baptême, confirmation et autres rituels essentiels dans la vie chrétienne.

L'huile représente le toucher du Saint-Esprit sur le croyant. L'onction avec l'huile lors du baptême symbolise la présence du Saint-Esprit qui guidera et protégera le nouveau chrétien. Après que Jésus a été baptisé, le Saint-Esprit descendit sur lui.

Lors de la confirmation, le croyant reçoit l'huile sacrée sur le front en forme de croix, marquant la présence du Saint-Esprit dans sa vie. L'imposition des mains dans la confirmation chrétienne est vue comme un sceau de protection pour le confirmé. Elle est utilisée également lors du mariage chrétien dans le rituel, comme une protection et bénédiction divine pour le mariage, demandant de remplir leur vie d'amour, d'onction et de paix. Dans les traditions chrétiennes, l'huile prend une grande place dans tous les sacrements.

Les enseignements de ces cérémonies de purification et de guérison sont désormais entre vos mains de disciples du Seigneur.

Faites-en bon usage et uniquement au profit de Dieu !

Il est interdit de se servir de ces cérémonies sacrées pour un usage égoïste ou tout autre usage inversé qui vont à l'encontre de notre Créateur tout Puissant.

Que Dieu vous bénisse et vous guide chaque instant à utiliser les cérémonies du sel consacré et de l'huile d'onction avec bienveillance et amour.

Muriel Morand

Deuxième partie Soins Christiques pour les patients

Protocole des cérémonies de purification et de guérison.

Pour votre famille, vos proches ou pour les thérapeutes.

Transmis et écrit par Muriel Morandi



Les soins Christiques de purification et de guérison nous permettent de rayonner l'énergie Christique en nous et autour de nous.

Il est nécessaire d'avoir une ouverture spirituelle pour pouvoir pratiquer les soins Christiques pour soi-même et pour les autres. Le Christ nous prépare à accomplir des actes de la foi. Tout est possible à celui qui croit.

Jésus lui dit: «Vas-y, ta foi t'a sauvé.» Aussitôt, il retrouva la vue et il suivit Jésus sur le chemin. La guérison est une bénédiction à laquelle chaque croyant en Jésus a accès par le Nom de Jésus.

La Parole de Dieu détient le pouvoir et l'énergie de l'Esprit afin d'apporter une guérison contre toute maladie dans nos vies.

« *Quand je suis faible, c'est alors que je suis fort.* » (2 Corinthiens 12,10 ?

Table des matières partie 2 :

Introduction.....	26
Infos à savoir.....	27-28
Avant-propos.....	29-30
Préparation du sel consacré.....	31-32
Soin Christique de nettoyage des lignées familiales aux patients en présentiel.....	33-34-35-36
Soin Christique de nettoyage des lignées familiales aux patients à distance.....	36-37-38
Soin Christique de purification aux patients en présentiel (parasitage, etc.).....	39-40-41
Soin Christique de purification aux patients à distance (parasitage, etc.).....	42-43-44
Soin Christique de purification pour un animal parasité en présentiel	44-45-46
Soin Christique de purification pour un animal parasité à distance.....	46-47-48
Soin Christique de purification du lieu de vie.....	48-49-50
Purifier une terre, une ville, un pays, un lieu spécifique.....	51
Autres rituels avec le sel consacré.....	51-52-53-54
Introduction pour l'huile d'onction.....	55
Préparation de l'huile selon le Christ.....	56-57
Soin de guérison Christique avec l'huile d'onction en présentiel.....	57-58-59-60-61
Soin de guérison Christique avec l'huile d'onction à distance.....	62-63-64-65
Soin de guérison Christique avec l'huile d'onction pour un animal présentiel.....	66-67-68
Soin de guérison Christique avec l'huile d'onction pour un animal à distance.....	69-70-71-72
Utilisation de l'huile d'onction à usage lieu de vie, objets.....	72-73
Comment préserver l'huile d'onction ?.....	74
L'histoire de l'huile dans le Christianisme.....	74

Introduction :

Les soins Christiques reflètent l'amour du Christ qui se transmet à tout le monde. La guérison Christique est au-delà des croyances et des dogmes. Nous ne parlons pas de croyances, mais de relation personnelle avec le Christ, qui, elle seule, nous permet de pratiquer les soins Christiques de purification et de guérison pour le malade. La guérison est une bénédiction à laquelle chaque chrétien a accès par le nom de Jésus.

La purification, c'est devenir meilleur à soi-même et aux autres, et nul besoin d'autre aide que celle du Christ. Ce n'est pas vous qui guérissez la personne souffrante, mais Jésus lui-même par son Esprit-Saint de guérison.

Jésus a dit : "Vous connaîtrez la vérité, et la vérité vous affranchira." L'affranchissement de la maladie vient quand on a connu la Vérité. Dieu ne fait jamais rien en dehors de Sa Parole. "Il envoya sa parole et il les guérit" (Psaume 107 : 20).

Il est bon pour vous de recevoir les enseignements du Christ de la manière la plus juste possible. Pour pratiquer les différents soins Christiques sur autrui, vous devez être disponibles, ouverts et alignés. C'est un véritable rôle que de pouvoir appliquer les cérémonies Christiques sur des personnes souffrantes qui nécessitent une aide pour se soulager de la détresse qu'elles peuvent ressentir dans leur vie. S'occuper des autres, c'est aussi prendre soin de soi. Il n'y a pas de rôle plus important que de servir Dieu et de se mettre à sa disposition.

Ces soins Christiques font appel à des fréquences de guérison et de purification Christique élevées et peuvent se pratiquer en présentiel et à distance, en auto-traitement, sur les humains et les animaux et dans des lieux de vie ou autres lieux.

La parole du Christ est un miroir à la vie qui se reflète en chacun. Il suffit d'écouter et de recevoir le flux Christique entre vos mains de croyants.

Jésus a dit : « Voici les miracles qui accompagneront ceux qui auront cru : en mon nom, ils chasseront les démons; ils parleront de nouvelles langues; ils saisiront des serpents; s'ils boivent quelque breuvage mortel, il ne leur fera point de mal; ils imposeront les mains aux malades, et les malades, seront guéris » (Marc 16 : 17-18).

Ces soins Christiques vous amènent à une ouverture de conscience pure avec le Christ, vous permettant d'entrer en connexion avec l'état Christique, un potentiel accessible à chacun.

Pour agir sur vous-même, pour votre famille, vos proches ou pour les thérapeutes.

Infos à savoir :

Qui peut pratiquer les soins Christiques de purification et de guérison ?

- **Toutes les personnes qui ont une foi inébranlable en Jésus-Christ.** Il suffit d'aimer prier et d'avoir la foi en Jésus-Christ, car c'est Jésus lui-même qui guérit et purifie.
- **Les êtres éveillés** qui souhaitent développer des soins Christiques afin d'être au service de Dieu.
- **Les thérapeutes** qui ont la foi en Jésus-Christ qui travaillent dans les différents domaines, tels que : l'énergétique, le magnétisme, la radiesthésie, le Lahochi, le soin Esséniens, le reiki, le bien-être, les médecines alternatives, les thérapies complémentaires, etc.

Prendre le temps pour pratiquer les soins Christiques :

Prendre le temps pour guérir et pratiquer les soins est essentiel. Vous allez apprendre à donner les soins Christiques en prenant un temps de préparation tout en mettant le patient à l'aise pour le mettre dans un état de conscience différent.

Vous êtes au service du Christ lui-même, donc rien ne presse. Se préparer pour recevoir le Christ est un don de Dieu qui s'offre à vous, car en son Nom, vous allez agir sur les patients. Jésus agira et se manifestera en relation direct avec le patient selon ce qui doit être guéri chez le patient.

Quels soins Christiques proposer aux patients pour la purification ?

- Le soin Christique de purification des lignées familiales et des mémoires transgénérationnelles en présentiel ou à distance.
- Le soin Christique de purification des entités, envoûtement, sorcellerie et emprise du mal en présentiel ou à distance.
- Le soin Christique de purification du lieu de vie ou autre lieu.
- Le soin Christique de purification pour les animaux en présentiel ou à distance.

Quels soins Christiques proposer aux patients pour la guérison ?

- Le soin Christique de guérison pour le patient en présentiel ou à distance.
- Le soin Christique de guérison pour l'animal en présentiel ou à distance.

Combien de séances proposer aux patients ?

Tout dépend du besoin de chacun. Pour certains patients, il faut prendre un peu plus de temps et proposer d'agir petit à petit, et pour d'autres, 1 à 3 séances suffisent pour agir à tous les niveaux.

Quel tarif demander pour les soins Christique en présentiel ou à distance :

Le tarif de base pour un soin Christique est fixé selon le temps nécessaire pour le pratiquer. Il arrive souvent que les gens ont besoin de parler et vous devez prendre en considération ce temps à disposition pour vos patients.

Les anciennes croyances limitantes disent qu'on ne doit pas être rémunéré pour pratiquer un travail spirituel. Cependant, c'est légitime d'être rémunéré pour prendre soin des autres car on apporte quelque chose de son expérience et de soi.

L'argent est une énergie qui doit circuler et qui symbolise la fluidité dans votre vie. C'est aussi la reconnaissance du travail Spirituel et du temps que vous mettez à disposition.

Si vous ne vous sentez pas légitime de demander une rémunération pour un soin en présentiel ou à distance, faites selon ce qui est juste et bon pour vous.

Pour un soin de 30 minutes : entre 40 et 60 CHF

Pour un soin de 45 minutes : entre 55 et 90 CHF

Pour un soin d'une heure : entre 90 et 120 CHF


Les soins Christiques aux patients ne remplacent pas un traitement médical. C'est un complément qui permet une autre approche aux patients. Tout doit se faire naturellement et sans conflits, puisque les deux approches agissent sur des plans différents.

Matériel à préparer :

- Les étiquettes à coller sur les pots de sel consacré et sur les bouteilles d'huile d'onction pour la vente au cabinet que vous avez reçu en achetant le PDF qui sont à télécharger dans la page du lien.
- Des pots de sel consacré avec un couvercle pour les soins à distance : prix conseillé de 9 CHF le pot de 230ml. Si vous préparer des pots plus grands, adaptez le prix vous-mêmes. Si vous voulez offrir le sel, c'est votre libre choix.
- Des flyers à télécharger et à imprimer du sel à donner avec le pots de sel consacré qui se trouvent sur la page du lien d'achat du PDF.
- Des flacons d'huile d'onction pour les soins à distance ou soins individuels selon le protocole avec les huiles essentielles. Le prix conseillé est de 9 CHF pour 1 dl. Si vous vendez des bouteilles plus grandes, adaptez le prix vous-mêmes. Si vous voulez offrir l'huile d'onction, c'est votre libre choix.
- Prévoyez de préparer également des bouteilles d'huile d'onction **sans ajout des huiles essentielles pour les personnes allergiques** aux huiles essentielles.
- Des flyers à télécharger et à imprimer du mode d'emploi de l'huile d'onction avec la prière à donner gratuitement avec l'huile d'onction.

« N'est-ce pas à vous de savoir que YHWH, le Dieu d'Israël, a donné la royauté à David sur Israël pour toujours, à lui-même et à ses fils, en pacte de sel ? » (2 Ch 13,5

« Les cérémonies sacrées avec le sel ».



Avant-propos

La vie est un don de Dieu qui contribue à une métamorphose en croissance.

Comment se libérer de la brume de l'esprit pour guérir les maux du corps ? Dieu nous appelle à utiliser ses créations avec un but précis afin de nous aspirer au don de Dieu à l'état naturel des choses du monde.

Sommes-nous conscients de la manière dont l'ennemi essaie de corrompre le sacré ? Utilisons-nous les outils que Dieu nous a donnés avec un but précis ? Notre devoir est d'utiliser ses outils pour leur bienfait.

Car nous n'avons pas à lutter contre la chair et le sang, mais contre les dominations, contre les autorités, contre les princes de ce monde de ténèbres, contre les esprits méchants dans les lieux célestes. (Éphésien 6 :12).

Le pouvoir du sel à travers l'histoire du monde

Le sel, tout comme l'huile, a une place sacrée lorsqu'il est utilisé selon la volonté de Dieu. Jésus a dit : *vous êtes le sel de la terre.* (Psaume 107).

Pour désigner quelqu'un qui a de la malchance, on dit : c'est salé. Ce qui signifie que cette personne est victime de sorcellerie.

Cérémonies de purification et de guérison .

© copyright Muriel Morandi

La Bible indique que Dieu et ses prophètes furent les premiers à utiliser le sel après la création de ce minéral. L'histoire de Sodome et de Gomorrhe, Mouabe et Hamon racontée dans jeunesse 19, reflète bien le pouvoir du sel. L'eau, cherchant les plaisirs du monde sans la guidance de Dieu, choisit de vivre dans ses villes dépravées. La dépravation sexuelle et le péché atteignent le ciel. Dieu punit la femme de Loth pour sa désobéissance en la transformant en une statue de sel. Dieu utilisa ce minéral pour manifester sa justice. La dépravation sexuelle apporte des malédictions sur les générations. Nous devons comprendre pourquoi nos familles rencontrent des problèmes. Des mariages ratés, des abus, des problèmes de couples. Les racines de ce mal peuvent se trouver dans les actes immoraux de nos ancêtres. Pourquoi nous ne pouvons pas avoir un mariage réussi ? C'est une situation regrettable car il peut s'agir d'un héritage immoral de nos ancêtres.

Dieu ordonna aux Israélites de saupoudrer de sel chaque offrande. Saler les offrandes était obligatoire pour purifier les impuretés. Dieu a établi une alliance de sel avec David et tous ses descendants. L'alliance du sel est éternelle.

Retrouvons **les actes prophétiques** et **les instruments** qui nous ont été donnés. Le sel est notre héritage. Nous avons autorité d'annuler toute sorcellerie et toute malédiction.

Le pouvoir du sel peut briser toute malédiction et attirer sur vous des bénédictions d'abondance.

Dieu a créé le sel avec un dessin précis. Par lui, toutes choses ont été faites. Dieu a conçu le sel, avant la vie elle-même. Le sel est un minéral qui existe depuis le début.

Le sel a reçu l'autorité de donner du goût et de conserver. Le sel conserve et purifie.

Tous les éléments du monde ont un but divin. Beaucoup d'entre vous sont inspirés et fortifiés. Ils retrouvent rapidement un soulagement et une guérison grâce au sel. Les peuples de l'Antiquité croyaient que le sel avait un pouvoir incroyable. Les fonctionnaires publics étaient payés en sel. D'où le mot « salaire ».

Le spirituel se manifeste dans le physique. Dieu veut utiliser ce qu'il a créé pour accomplir sa volonté.

Le sel préserve et l'huile consacre.

Sel : purification, alliance, malédiction.

Si vous pratiquez déjà des soins énergétiques ou autres soins de purification ou de guérison en cabinet, vous pouvez préparer des pots avec couvercle de sel consacré pour les soins aux patients en réserve pour la suite.

Préparation du sel consacré.

Achetez du sel, **dédié uniquement à l'autel de Dieu**. Le travail de votre main doit être pur. L'alliance déclare que tous les prélèvements des choses saintes, Dieu nous les donne par l'ordonnance du sel. Nous allons sceller une alliance de sel avec Dieu perpétuelle pour qu'il nous offre les bénédictions.

- **Consacrez** un paquet de sel entièrement au service de Dieu. Du gros sel ou du sel de l'Himalaya si vous préférez.
- **Achetez** un récipient en verre, car sinon le sel ronge la matière. Un pot en verre avec un couvercle est idéal pour remplir avec le sel consacré.
- **Remplir** le récipient avec le sel.
- **N'utilisez** ce sel pour rien d'autre que pour les rituels de purification.
- **Conservez** le sel à l'usage de purification des objets, des lieux et des personnes.

Vous pouvez préparer directement plusieurs récipients si nécessaire pour votre usage personnel et autres usages de cérémonies avec le sel consacré pour vos patients en présentiel et à distance.

Se connecter au cœur du Seigneur avant de commencer le protocole :

Fermez les yeux un instant, inspirez et expirez profondément. Unissez le spirituel au physique. Offrez votre cœur au Seigneur en guise d'offrande pour le rituel de purification avec le sel consacré en récitant cette prière :

3. Prière de purification pour consacrer le sel au Seigneur :

Se signer de la croix avant de commencer la prière.

Seigneur, je me présente devant toi et je te prie de purifier mon cœur afin de te servir selon ta volonté. Que ton esprit saint descende sur moi et me purifie.

Que puisse mon intention être pure durant toutes les cérémonies avec le sel consacré pour toi. Pardonne mes péchés et mes mauvaises actions qui engendrent ta désolation.

Je te demande humblement pardon pour toutes les fois que j'ai offensé Dieu à travers des actes et des pensées impures.

Délivre-moi de tout ce qui pourrait me nuire et que soient dissipées toutes les embuches de l'ennemi caché. Que toute purification et guérison demandée en invoquant ton saint Nom soit à l'abri de toutes les attaques.

Seigneur répand ta vertu de bénédictions. Par Jésus, le Christ, notre Seigneur. Ainsi soit-il.

« Ayez du sel en vous-mêmes, et vivez en paix entre vous. ».(Marc 9,49).

Vous vous êtes présenté devant le Seigneur afin de devenir 'sel de la terre' demandant une purification de soi par l'Esprit Saint et d'accueillir le Seigneur dans votre cœur.

Prochaine étape fondamentale de cérémonie de consécration du sel avec **la prière de consécration du sel**. Suivez bien les étapes avec foi et concentration.

Cérémonies de purification et de guérison .

© copyright Muriel Morandi

4. Prière de consécration du sel :

Cette prière doit se pratiquer lorsque vous remplissez le récipient avec le sel.

Se signer de la croix avant de commencer la prière.

Dieu Éternel et Tout-Puissant, j'implore humblement ta clémence sans bornes, pour que tu daignes, en ta miséricorde, bénir + et sanctifier + cette créature du sel, que tu as créé à l'usage des hommes ; que tous ceux qui en useront obtiennent le salut de l'âme et la santé du corps, et que tout ce qui en sera touché ou imprégné, soit purifié de toute impureté et de tout envahissement de l'esprit malin. Par Jésus, le Christ, notre Seigneur. Ainsi soit-il.

Dans la guerre spirituelle, l'ennemi attaque le territoire chrétien. Le sel a été utilisé comme un outil de guerre, condamnant les lieux marqués par le péché. Sa manipulation doit être minutieuse et le croyant doit être dédié à Dieu.

Le sel consacré est désormais **prêt à l'usage spirituel** pour toutes les cérémonies qui s'en suivent. Il doit être conservé précieusement dans un lieu discret.

Si vous pratiquez déjà des soins énergétiques ou autres soins de purification ou de guérison en cabinet, vous pouvez préparer des pots de sels consacrés pour les soins aux patients en réserve pour la suite.

Vente à votre cabinet du sel consacré :

Les étiquettes à imprimer et à coller pour vendre au cabinet les pots de sel consacré sont à **télécharger** lors de l'achat du PDF.

Le prix de vente d'un pot à confiture de 230ml pour le sel consacré pour les soins à distance est conseillé à 9 CHF pour que nous ayons tous une unité de référence de tarif. Si vous souhaitez offrir le sel consacré, c'est votre libre choix.

Si vous souhaitez vendre du sel consacré pour le rituel de purification du lieu de vie, prévoyez un plus grand pots et transmettez le mode d'emploi avec.

*Soin Christique de nettoyage des lignées familiales aux patients
en présentiel.*

*Nettoyage des lignées familiales et des mémoires
transgénérationnelles.*

Pour prendre soin de l'autre, il faut prendre soin de soi. C'est en développant ce qui permet de vivre et ce qui fait obstacle à la vie que l'on peut accompagner son prochain dans des moments difficiles. Cela demande aussi d'avoir la présence, d'être dans la conscience de ce que l'on fait et être à l'écoute.

Vous devez être en vie pour pratiquer la cérémonie sur une personne qui en a besoin, être animé de vie à l'intérieur de vous en Christ.

Vous sentir libre d'être soi amenant ainsi la force de confiance en soi et en Christ. Cette authenticité vécue permet à l'autre d'être à son tour et avec lui-même et avec Christ.

Temps estimé pour pratiquer le soin Christique sur un patient : Entre 30 et 45 minutes.
Vous pouvez accompagner le soin Christique en imposant les mains sur le patient.

Comment pratiquer en présentiel le soin pour purifier les lignées familiales à autrui ?

Temps de préparation pour le pratiquant du soin : Entre 10 et 20 minutes, selon votre propre rythme. Vous devez prendre le temps nécessaire pour pratiquer correctement le soin.

Informez le patient que ce soin doit se préparer et qu'il faut un temps nécessaire de préparation pour l'appliquer méthodiquement.

- Demandez à la personne de s'allonger dans un endroit calme.
- Mettez une musique douce de méditation.
- Laissez 10 à 20 minutes la personne seule, selon le temps nécessaire de préparation pour vous.
- La personne doit fermer les yeux et se reposer dans le calme avec la musique. Elle doit lâcher prise et se connecter à son cœur pour demander le pardon de ses lignées familiales afin de se libérer des mémoires transgénérationnelles qui l'empêchent d'évoluer librement.
- Dites-lui que durant ce temps vous devez préparer la cérémonie de purification des lignées familiales et des mémoires transgénérationnelles et un temps de méditation avec le Christ.
- Préparez-vous avec calme et sérénité pour la cérémonie de purification.
- Suivez les étapes pour la préparation de la cérémonie de libération des lignées familiales et des mémoires transgénérationnelles.

Étapes de préparation pour pratiquer la cérémonie pour libérer des lignées familiales et des mémoires transgénérationnelles pour le patient :

Ces étapes se font en dehors du patient, vous devez être seul pour vous préparer. Prévoyez entre 10 à 20 minutes, selon votre propre rythme.

- **Allumez** une bougie blanche dans la pièce du patient.
- **Brûlez** de l'encens durant le rituel de purification dans la pièce du patient. Pour plus d'efficacité, préparez un **charbon ardent** sur un support adapté à la chaleur et déposez au centre **quelques grains d'encens d'oliban** (résine) et **de myrrhe**. L'oliban symbolise la reconnaissance de la nature divine du Christ et la myrrhe sa nature humaine. *S'il y a des personnes allergiques à l'encens en grain et au charbon, vous pouvez pratiquer la cérémonie sans encens et charbon ou selon votre propre habitude.*
- **Porter une croix** sur soi-même est conseillé ou une autre protection.
- **Préparez** le sel consacré à votre portée. Vous devez avant tout utiliser uniquement le sel que vous avez consacré au préalable.

Pour ce soin Christique pour libérer les lignées familiales pour le patient, vous devez prendre un instant de méditation avec Christ pour pouvoir agir dans la paix. Méditer est une manière de rencontrer Jésus, de l'invoquer à être présent à chaque instant et d'y croire vraiment ! Il faut croire que Jésus croit en vous, parce que Jésus vous a aimé avant la fondation du monde.

Méditation Christique avant le soin de libération des lignées familiales pour autrui :

Fermez les yeux, inspirez et expirez plusieurs fois. Faites appel à la lumière Christique qui guéri et transcende tout. Visualisez une puissante lumière blanche purificatrice qui descend sur vous et qui va faciliter l'ouverture à votre être spirituel.

- Ouvrez la paume de vos mains pour recevoir cette énergie Christique.
- Reconnectez-vous à la source de lumière qui vous pénètre tout entier.
- Demandez à l'esprit Christique de s'installer en vous afin d'amplifier votre relation avec lui et de vous préparer à l'intégration des énergies Christique.
- Laissez la lumière Christique pénétrer dans votre chakra du cœur en ressentant une protection grandissante.
- Puis réciter la prière suivante :

Prière à Jésus pour recevoir sa présence :

Seigneur Jésus, j'accueille ta présence réelle et miraculeuse dans tout ce que j'accomplis à travers toi. Je te prie de m'obtenir une grâce de libération pour ... (nommez la personne) à qui je vais pratiquer le soin Christique sur elle ou lui en ton Nom. Apporte lui la santé, le réconfort, l'espérance, la joie d'une vie de couple et le réconfort d'une famille unie. Amen.

Vous pouvez à présent, retourner vers le patient. En prenant contact tout doucement avec lui. Me voilà prêt ou prête pour pratiquer la Cérémonie de purification des lignées familiales et des mémoires transgénérationnelles sur vous.

Préparez le patient à recevoir le soin Christique de purification des lignées familiales et des mémoires transgénérationnelles :

- Demandez au patient de soulever son vêtement au niveau du ventre.
- Dites-lui de garder les yeux fermés.
- Guidez le patient dans une respiration consciente. Demandez-lui d'inspirer par le nez, de bloquer deux secondes et d'expirer longuement par la bouche, trois fois à suivre.
- Vous pouvez imposer vos mains sur sa tête quelques minutes en lui transmettant la lumière Christique.
- Demandez au patient d'être réceptif durant le soin de purification afin d'être à l'écoute.
- Ensuite, récitez la prière qui s'en suit à haute voix de préférence pour qu'il puisse l'entendre de son plein gré.

Prière de confiance à Christ avant de pratiquer le soin au patient :

Seigneur Jésus-Christ vivant, aide-moi à faire confiance à l'être que je vais soigner du mal qui l'empêche d'avancer, d'évoluer, de se transformer et de changer selon la volonté de Dieu. Apporte-moi dans la relation à l'autre ce qui amène à être dans le soin, à prendre soin de l'autre avec foi et amour.

Seigneur Jésus-Christ, permets-moi d'être attentif *ou attentive* avec le cœur. Sois à mes côtés durant chaque instant en m'accordant ta protection. Ainsi soit-il ! Amen.

Ensuite, dites au patient que la cérémonie pour purifier les lignées familiales et les mémoires transgénérationnelles **commence à présent sur lui.**

Remplissez la paume de votre main droite avec du sel consacré et massez son ventre avec le sel au moment indiqué lors de la prière qui s'en suit.

Prière au Père Céleste pour purifier des lignées familiales à autrui :

Dans l'intention d'amour, il faut simplement demander l'autorisation à la personne de pratiquer ce protocole de purification des lignées familiales et des mémoires transgénérationnelles sur elle.

Se signer de la croix avant de commencer la prière.

Mon père, Dieu d'Israël, merci de m'avoir trouvé.

Pardonne les péchés de la famille de...(*nommez son nom et prénom*) et de ses grands-parents.

Pardonne l'inceste de sa famille.

Pardonne les traumatismes de sa lignée.

Pardonne les actes de vols, de négligences, de maladies mentales, de crimes, d'emprisonnements, de toxicomanies, de trahisons, de deuils, de difficultés financières et d'addictions qui hantent les générations successives et vampirisent l'énergie vitale de l'arbre généalogique.

Seigneur Jésus-Christ, selon ta volonté toute puissante, je prends le sel consacré pour ton autel et j'assèche le mal qui jusqu'à aujourd'hui pesait sur la famille de... (*nommez la personne*). Je décide à cet instant de la libérer de son héritage génétique et psychologique toxique.

Je répands le sel sur son ventre (*masser son ventre avec le sel*), l'endroit où habitait le péché de Sodome et Gomorrhe. À partir d'aujourd'hui, je laisse toute méchanceté pour que ta piété et ta miséricorde règnent sur... (*nommez la personne*) et sur ses générations.

Au nom puissant de Jésus. Amen.

Jetez le sel que vous avez massé sur son ventre dans **les WC et tirez la chasse d'eau**.

*Nettoyage des lignées familiales et des mémoires
transgénérationnelles aux patients à distance.*

Avant de commencer le soin à distance, prévoyez de fournir un pot de sel consacré étiqueté au patient.

Temps estimé pour pratiquer le soin Christique sur un patient : Entre 30 et 40 minutes.

Comment préparer le patient à recevoir le soin à distance ?

- Prévoyez avec la personne l'heure et la date du rdv.
- Demandez au patient de préparer le sel consacré à côté de lui.
- Demandez-lui de s'installer dans un endroit calme et de s'allonger.
- Demandez-lui d'allumer un bâton d'encens durant le soin.
- Dites-lui que vous avez besoin de 15 à 20 minutes de préparation pour la cérémonie de purification avec le sel consacré et pour méditer avec le Christ.
- Pendant ce temps, la personne **doit invoquer Jésus de son côté** : Jésus -Christ, Jésus-Christ, Jésus-Christ, je te prie de me venir en aide. Libère-moi de tout ce qui me limite et m'empêche de m'épanouir dans cette vie.
- Ensuite pratiquez les étapes de votre côté qui s'en suivent.

Étapes de préparation pour pratiquer la cérémonie pour la purification des lignées familiales :

Ces étapes se font en dehors du patient, vous devez être seul pour vous préparer. Prévoyez entre 10 à 20 minutes, selon votre propre rythme.

*Dans l'amour et la bienveillance, demandez si la personne **vous donne l'accord** au préalable pour pratiquer ce soin Christique sur elle.*

- **Allumez** une bougie blanche.
- **Préparez de l'encens en grain** d'oliban (résine) et de l'encens en grain de myrrhe. L'oliban symbolise la reconnaissance de la nature divine du Christ et la myrrhe sa nature humaine. *S'il y a des personnes allergiques à l'encens en grain et au charbon, vous pouvez pratiquer les cérémonies sans encens et charbon.*
- **Déposez un charbon ardent** sur un support approprié qui supporte la chaleur et mettez-y quelques grains d'encens d'oliban et de myrrhe au centre.
- **Ajoutez une pincée de sel avec votre doigt** et laissez-la tomber doucement sur le charbon ardent.
- **Allumez le charbon ardent** et tandis que la fumée se propage, visualisez votre demande s'élever vers le ciel pour amplifier l'intention de votre prière.
- **Porter une croix** sur soi-même est conseillé ou autre protection.
- **Se signer** de la croix avant de commencer.

Méditation Christique avant le soin de purification à distance des lignées familiales :

Fermez les yeux, inspirez et expirez plusieurs fois. Faites appel à la lumière Christique qui guérit et transcende tout. Visualisez une puissante lumière blanche purificatrice qui descend sur vous et qui va faciliter l'ouverture à votre être spirituel.

- Ouvrez la paume de vos mains pour recevoir cette énergie Christique.
- Reconnectez-vous à la source de lumière qui vous pénètre tout entier.
- Demandez à l'esprit Christique de s'installer en vous afin d'amplifier votre relation avec lui et de vous préparer à l'intégration des énergies Christique.
- Laissez la lumière Christique pénétrer dans votre chakra du cœur en ressentant une protection grandissante.
- Puis réciter la prière suivante :

Prière à Jésus pour recevoir sa présence :

Seigneur Jésus, j'accueille ta présence réelle et miraculeuse dans tout ce que j'accomplis à travers toi. Je te prie de m'obtenir une grâce de libération pour ... (nommez la personne) à qui je vais pratiquer le soin Christique sur elle ou lui en ton Nom. Apporte lui la santé, le réconfort, l'espérance, la joie d'une vie de couple et le réconfort d'une famille unie. Amen.

Lorsque vous êtes prêt ou prête, vous pouvez prendre contact avec la personne par téléphone ou en visio, si cela est plus adapté.

Préparez le patient à recevoir le soin Christique de purification des lignées familiales et des mémoires transgénérationnelles :

- Demandez au patient de soulever son vêtement au niveau du ventre.
- Guidez le patient à une respiration consciente. Demandez-lui d'inspirer par le nez, de bloquer deux secondes et d'expirer longuement par la bouche, trois fois à suivre.

- Demandez au patient d'être réceptif durant le soin de purification afin d'être à l'écoute lorsqu'il devra agir sur lui-même avec le sel consacré.
- Ensuite, récitez la prière qui s'en suit.

Invoquez le Seigneur de vous accompagner durant ce soin de purification avec le sel consacré pour nettoyer les lignées familiales.

Prière de confiance à Christ avant de pratiquer le soin à distance :

Seigneur Jésus-Christ vivant, aide-moi à faire confiance à l'être que je vais soigner du mal qui l'empêche d'avancer, d'évoluer, de se transformer et de changer selon la volonté de Dieu.

Apporte-moi dans la relation à l'autre ce qui amène à être dans le soin, à prendre soin de l'autre avec foi et amour.

Seigneur Jésus-Christ, permets-moi d'être attentif *ou attentive* avec le cœur. Sois à mes côtés durant chaque instant en m'accordant ta protection. Ainsi soit-il ! Amen.

Ensuite, dites au patient que **la cérémonie pour purifier les lignées familiales et les mémoires transgénérationnelles commence**, à présent, sur lui.

Dites au patient, de remplir sa main droite avec le sel consacré pendant que vous récitez la prière au Père Céleste et de masser son ventre avec le sel au moment indiqué.

Prière au Père Céleste pour purifier des lignées familiales à un patient :

Dans l'intention d'amour, il faut simplement demander l'autorisation à la personne de pratiquer ce protocole de purification des lignées familiales et des mémoires transgénérationnelles sur elle.

Se signer de la croix avant de commencer la prière.

Mon père, Dieu d'Israël, merci de m'avoir trouvé.

Pardonne les péchés de la famille de...(*nommez son nom et prénom*) et de ses grands-parents.

Pardonne l'inceste de sa famille.

Pardonne les traumatismes de sa lignée.

Pardonne les actes de vols, de négligences, de maladies mentales, de crimes, d'emprisonnements, de toxicomanies, de trahisons, de deuils, de difficultés financières et d'addictions qui hantent les générations successives et vampirisent l'énergie vitale de l'arbre généalogique.

Seigneur Jésus-Christ, selon ta volonté toute puissante, je prends le sel consacré pour ton autel et j'assèche le mal qui jusqu'à aujourd'hui pesait sur la famille de...(*nommez la personne*). Je décide à cet instant de la libérer de son héritage génétique et psychologique toxique.

Nommez la personne...il ou elle répands le sel sur son ventre (*dites- lui de masser son ventre avec le sel*), la désolation a quitté l'endroit où habitait le péché de Sodome et Gomorrhe. À partir d'aujourd'hui, je laisse toute méchanceté pour que ta pitié et ta miséricorde règnent sur...(*nommez la personne*) et sur ses générations.

Au nom puissant de Jésus. Amen.

Demandez-lui de jeter le sel déposé sur son ventre dans les WC et de tirer la chasse d'eau, en visualisant que tout le parasitage est libéré.

Vous pouvez répéter ce soin, si cela s'avère nécessaire.

Soin Christique de purification en présentiel aux patients.

Purifier une personne parasitée, entités, esprits impurs, envoûtement ou sous l'effet de l'emprise du mal.

Ce soin Christique est puissant. Il permet de libérer une personne de tout blocage énergétique, parasitage, entités, esprits impurs, envoûtement, sortilège, sorcellerie ou tout autre emprise du mal.

Si une personne est parasitée fortement, vous risquez de vous heurter à ses résistances. Soyez très vigilants pour pratiquer sur elle. Il faut plusieurs étapes pour aider une victime à se libérer de l'emprise du mal sur elle.

Il faut que la personne ait pris la décision d'elle-même de rompre avec le mal. La purification est un acte énergétique qui agit sur les corps subtils ou sur les champs d'énergie d'une personne.

Pour pratiquer ce soin, vous devez être bien ancrés, présents à vous-mêmes et ne pas vous laissez déstabiliser par la situation de la personne qui nécessite votre aide.

Si une personne est **parasitée par des entités, esprits impurs, envoûtement** ou sous **l'emprise du mal**, vous pouvez pratiquer le soin Christique qui suit. Vous devez avoir l'accord de la personne pour pouvoir pratiquer ce soin Christique de purification.

Temps estimé pour pratiquer le soin Christique sur un patient : Entre 30 et 45 minutes. Vous pouvez accompagner le soin Christique en imposant les mains sur le patient.

Comment pratiquer en présentiel le soin pour purifier une personne parasitée ?

Informez le patient que ce soin doit se préparer et qu'il faut un temps nécessaire de préparation pour le pratiquer méthodiquement. Selon le protocole de purification Christique.

- Demandez à la personne quels sont ses symptômes et ce qu'elle ressent dans son corps et dans sa vie actuellement.
- Prenez des notes et dites-lui que vous allez préparer la séance selon l'orientation qu'elle souhaite.
- Installez la personne confortablement, allongée dans un lieu calme.
- Mettez une musique douce de méditation.
- Laissez 10 à 15 minutes la personne seule, selon le temps nécessaire de préparation pour vous. La personne doit fermer les yeux et se reposer dans le calme avec la musique. Elle doit lâcher prise et se connecter à son cœur pour demander de l'aide au Seigneur afin de la libérer du parasitage.

- Dites-lui que durant ce temps, vous devez préparer la cérémonie de purification avec le sel consacré et un temps de méditation avec le Christ.
- Préparez-vous pour la cérémonie de purification.
- Suivez les étapes pour la préparation pour pratiquer la cérémonie de purification sur la personne.

Étapes de préparation pour pratiquer la cérémonie pour un patient parasité par des entités, esprits impurs ou sous l'emprise du mal :

Cette étape se fait en dehors du patient, vous devez être seul pour vous préparer. Prévoyez entre 10 à 15 minutes, selon votre propre rythme.

L'encens doit se mettre dans la pièce du patient, prêt de lui.

Il est important de suivre les instructions, car vous devez être bien armés pour une telle action contre les forces du mal. N'oubliez pas que Jésus-Christ est à vos côtés et que par lui, tout est accompli.

*Dans l'amour et la bienveillance, demandez si la personne **vous donne l'accord** au préalable pour pratiquer ce soin Christique sur elle.*

- **Allumez** une bougie blanche.
- **Préparez de l'encens en grain** d'oliban (résine) et de l'encens en grain de myrrhe. L'oliban symbolise la reconnaissance de la nature divine du Christ et la myrrhe sa nature humaine. *S'il y a des personnes allergiques à l'encens en grain et au charbon, vous pouvez pratiquer les cérémonies sans encens et charbon.*
- **Déposez un charbon ardent** sur un support approprié qui supporte la chaleur et mettez-y quelques grains d'encens d'oliban et de myrrhe au centre.
- **Ajoutez une pincée de sel avec votre doigt** et laissez-la tomber doucement sur le charbon ardent.
- **Allumez le charbon ardent** et tandis que la fumée se propage, visualisez votre demande s'élever vers le ciel pour amplifier l'intention de votre prière.
- **Porter une croix** sur soi-même est conseillé ou autre protection.
- **Se signer** de la croix avant de commencer.

Méditation Christique avant le soin de purification de parasitage, entités, esprits impurs au patient :

Fermez les yeux, inspirez et expirez plusieurs fois. Faites appel à la lumière Christique qui guérit et transcende tout. Visualisez une puissante lumière blanche purificatrice qui descend sur vous et qui va faciliter l'ouverture à votre être spirituel.

- Ouvrez la paume de vos mains pour recevoir cette énergie Christique.
- Reconnectez-vous à la source de lumière qui vous pénètre tout entier.
- Demandez à l'esprit Christique de s'installer en vous afin d'amplifier votre relation avec lui et de vous préparer à l'intégration des énergies Christique.
- Laissez la lumière Christique pénétrer dans votre chakra du cœur en ressentant une protection grandissante.
- Récitez la prière qui s'en suit :

Prière pour demander un nettoyage puissant au Seigneur :

Seigneur Jésus, je te prie de te joindre à mes efforts afin d'effectuer un nettoyage total sur...(*nommez la personne*) de purification et de restauration complète de son corps physique, ses corps énergétiques, de son aura et de tous les plans de son être. Je demande que tout cela soit fait par la grâce de Dieu. Amen.

Vous pouvez à présent, retourner vers le patient. En prenant contact tout doucement avec lui. Me voilà prêt ou prête pour pratiquer la cérémonie de purification sur vous.

Préparez le patient à recevoir le soin Christique de purification du parasitage sur lui :

- Demandez au patient de soulever son vêtement au niveau du ventre.
- Dites-lui de garder les yeux fermés.
- Guidez-le dans une respiration consciente. Demandez-lui d'inspirer par le nez, de bloquer deux secondes et d'expirer longuement par la bouche, trois fois à suivre.
- Vous pouvez imposer vos mains sur sa tête quelques minutes en lui transmettant la lumière Christique.
- Demandez au patient d'être réceptif durant le soin de purification afin d'être à l'écoute.
- Ensuite, récitez la prière qui s'en suit.

Invocation au Seigneur avant de commencer le soin Christique de purification :

Jésus -Christ, Jésus-Christ, Jésus-Christ, je te prie de me venir en aide. Sauve cette personne...(*nommez- là*) de l'emprise du mal, par ton sang versé pour nous. Amen.

Prenez un peu de sel dans votre main droite, puis pratiquez le soin Christique selon la prière qui s'en suit.

Prière pour une personne parasitée par des entités, esprits impurs ou sous l'effet de l'emprise du mal :

Au nom de Jésus, créature du mal qui que tu sois, d'où que tu viennes, je t'ordonne de quitter cette personne...(*nommez là et massez son ventre avec le sel consacré et en faisant trois fois le signe de croix sur son ventre.*) et de la laisser en paix. Va-t'en de cet humain créé par Dieu...(*nommez la personne*). Il l'a marqué du sceau d'en haut. Retire-toi, de cet homme *ou de cette femme*, je te l'ordonne. Dieu, par l'onction spirituelle, a fait de lui *ou d'elle* un temple sacré. Retire-toi créature du mal. Au nom de Jésus. Amen.

Jetez le sel déposé sur son ventre dans les WC et tirez la chasse d'eau.

Ce soin Christique peut se répéter durant plusieurs séances, si nécessaire, jusqu'à une libération totale de tout le parasitage.

Soin Christique de purification à distance pour une personne parasitée.

Pour pratiquer ce soin Christique à distance, prévoyez de faire parvenir au patient un pot de sel consacré et étiqueté au préalable.

Temps estimé pour pratiquer le soin Christique sur un patient : Entre 30 et 45 minutes.

Préparation du patient à distance pour la cérémonie de purification :

- Fournissez un pot de sel consacré à la personne au préalable.
- Prévoyez avec la personne l'heure et la date du rdv.
- Demandez à la personne quels sont ses symptômes et ce qu'elle ressent dans son corps et dans sa vie actuellement.
- Prenez des notes et dites-lui que vous allez préparer la séance selon l'orientation qu'elle souhaite.
- Demandez-lui de s'installer dans un endroit calme et de s'allonger.
- Demandez-lui d'allumer un bâton d'encens durant le soin.
- Dites-lui que vous avez besoin de 10 à 20 minutes de préparation pour la cérémonie de purification avec le sel consacré et pour méditer avec le Christ.
- Pendant ce temps, la personne **doit invoquer Jésus de son côté** : Jésus -Christ, Jésus-Christ, Jésus-Christ, je te prie de me venir en aide. Sauve-moi de l'emprise du mal, par ton sang versé pour nous. Amen.
- Ensuite, pratiquez les étapes de préparation de votre côté.

Étapes de préparation pour la cérémonie de purification à distance :

Prévoyez entre 10 à 20 minutes, selon votre propre rythme.

Il est important de suivre les instructions, car vous devez être bien armés pour une telle action contre les forces du mal. N'oubliez pas que Jésus-Christ est à vos côtés et que par lui, tout est accompli.

- **Allumez** une bougie blanche.
- **Préparez de l'encens en grain** d'oliban (résine) et de l'encens en grain de myrrhe. L'oliban symbolise la reconnaissance de la nature divine du Christ et la myrrhe sa nature humaine. *S'il y a des personnes allergiques à l'encens en grain et au charbon, vous pouvez pratiquer les cérémonies sans encens et charbon.*
- **Déposez un charbon ardent** sur un support approprié qui supporte la chaleur et mettez-y quelques grains d'encens d'oliban et de myrrhe au centre.
- **Ajoutez une pincée de sel avec votre doigt** et laissez-la tomber doucement sur le charbon ardent.
- **Allumez le charbon ardent** et tandis que la fumée se propage, visualisez votre demande s'élever vers le ciel pour amplifier l'intention de votre prière.
- **Porter une croix** sur soi-même est conseillé ou autre protection.
- **Se signer** de la croix avant de commencer.

Méditation Christique avant le soin de purification de parasitage, entités, esprits impurs au patient à distance :

Fermez les yeux, inspirez et expirez plusieurs fois. Faites appel à la lumière Christique qui guérit et transcende tout. Visualisez une puissante lumière blanche purificatrice qui descend sur vous et qui va faciliter l'ouverture à votre être spirituel.

- Ouvrez la paume de vos mains pour recevoir cette énergie Christique.
- Reconnectez-vous à la source de lumière qui vous pénètre tout entier.
- Demandez à l'esprit Christique de s'installer en vous afin d'amplifier votre relation avec lui et vous préparer à l'intégration des énergies Christique.
- Laissez la lumière Christique pénétrer dans votre chakra du cœur en ressentant une protection grandissante.
- Puis, récitez la prière qui s'en suit.

Prière pour demander un nettoyage puissant au Seigneur :

Seigneur Jésus, je te prie de te joindre à mes efforts afin d'effectuer un nettoyage total sur... (*nommez la personne*) de purification et de restauration complète de son corps physique, ses corps énergétiques, de son aura et de tous les plans de son être. Je demande que tout cela soit fait par la grâce de Dieu. Amen.

Lorsque vous êtes prêt ou prête, vous pouvez prendre contact avec la personne par téléphone ou en Visio, si cela est plus adapté.

Préparez le patient à recevoir le soin Christique de purification du parasitage à distance

- Dites-lui que le sel consacré doit être à sa portée.
- Guidez le patient à lâcher prise du mental au travers de la respiration. Dites-lui d'inspirer par le nez, de bloquer deux secondes, et d'expirer longuement par la bouche.
- Demandez au patient d'être réceptif durant le soin de purification afin d'être à l'écoute.
- Demandez au patient de soulever son vêtement au niveau du ventre.
- Ensuite, récitez la prière qui s'en suit, de confiance à Christ.

invoquez le Seigneur de vous accompagner durant ce soin de purification avec le sel consacré pour une personne parasitée.

Invocation au Seigneur avant de commencer le soin Christique de purification :

Jésus -Christ, Jésus-Christ, Jésus-Christ, je te prie de me venir en aide. Sauve cette personne... (*nommez- là*) de l'emprise du mal, par ton sang versé pour nous. Amen.

Demandez à la personne de prendre le sel consacré dans la paume de sa main et de masser son ventre avec le sel, lorsque vous le prononcerez dans la prière qui s'en suit.

Prière pour une personne parasitée par des entités, esprits impurs ou sous l'effet de l'emprise du mal :

Au nom de Jésus, créature du mal qui que tu sois, d'où que tu viennes, je t'ordonne de quitter cette personne...*(nommer là et dites-lui de se masser le ventre avec le sel consacré et en faisant trois fois le signe de croix sur son ventre.)* et de la laisser en paix. Va-t'en de cet humain créé par Dieu...*(nommez la personne)*. Il l'a marqué du sceau d'en haut. Retire-toi, de cet homme *ou de cette femme*, je te l'ordonne. Dieu, par l'onction spirituelle, a fait de lui *ou d'elle* un temple sacré. Retire-toi créature du mal. Au nom de Jésus. Amen.

Demandez-lui de jeter le sel déposé sur son ventre dans les WC et de tirer la chasse d'eau, en visualisant que tout le parasitage est libéré.

Soin Christique de purification pour un animal en présentiel.

Purifier un animal parasité par des entités, esprits impurs ou emprises du mal.

Le soin Christique de purification pour un animal permet de nettoyer l'animal qui subirait des emprises du mal. Les bienfaits du soin Christique pour les animaux sont nombreux et permettent de faire circuler les énergies, nettoyer le parasitage en libérant le flux de lumière Christique sur l'animal pour son bien-être.

Peut-on utiliser le sel consacré pour les animaux ?

Oui, vous pouvez utiliser le sel consacré avec les animaux qui semblent être parasités par des entités ou esprits impurs. C'est le même rituel que celui d'une personne.

Les animaux prennent souvent les maux sur eux et peuvent ressentir un stress qui affecte leur qualité de vie. Il arrive fréquemment que les animaux nous libèrent d'un mauvais esprit ou d'un parasitage en prenant sur eux, il faut donc les purifier pour qu'ils puissent évacuer ce mal qui peut engendrer des maladies ou des faiblesses chez l'animal.

Qui peut pratiquer le soin de purification et de guérison pour un animal ?

- Les personnes croyantes en Jésus-Christ.
- Les personnes qui ont des animaux de compagnie.
- Les professionnels de soins énergétiques, reiki, magnétisme ou tout autre soin de guérison et de purification.

Temps estimé pour pratiquer le soin Christique pour un animal : Entre 30 et 45 minutes.

Comment procéder pour purifier un animal ?

Demandez l'autorisation à l'animal de pratiquer un soin de purification sur lui. Vous pouvez simplement lui en parler face à face et lui demander de vous donner un signe, un regard, un geste pour confirmer s'il est d'accord que vous procédiez à la cérémonie de purification avec le sel consacré.

Ensuite, présentez-lui le sel consacré et expliquez-lui que ce sel est préparé avec foi et amour pour purifier tout le vivant.

Comment se préparer pour purifier un animal ? :

- **Allumez** une bougie blanche.
- **Préparez de l'encens en grain** d'oliban (résine) et de l'encens en grain de myrrhe. L'oliban symbolise la reconnaissance de la nature divine du Christ et la myrrhe sa nature humaine. *Si l'animal est allergique à l'encens en grain et au charbon, vous pouvez pratiquer les cérémonies sans encens et charbon.*
- **Déposez un charbon ardent** sur un support approprié qui supporte la chaleur et mettez-y quelques grains d'encens d'oliban et de myrrhe au centre.
- **Ajoutez une pincée de sel avec votre doigt** et laissez-la tomber doucement sur le charbon ardent.
- **Allumez le charbon ardent** et tandis que la fumée se propage, visualisez votre demande s'élever vers le ciel pour amplifier l'intention de votre prière.
- **Porter une croix** sur soi-même est conseillé ou autre protection.
- **Récitez** la prière qui suit avec autorité à haute voix.
- **Se signer** de la croix avant de commencer.

Méditation Chrétienne avant le soin de purification pour l'animal en présentiel :

Fermez les yeux, inspirez et expirez plusieurs fois. Faites appel à la lumière Chrétienne qui guérit et transcende tout. Visualisez une puissante lumière blanche purificatrice qui descend sur vous et qui va faciliter l'ouverture à votre être spirituel.

- Ouvrez la paume de vos mains pour recevoir cette énergie Chrétienne.
- Reconnectez-vous à la source de lumière qui vous pénètre tout entier.
- Demandez à l'esprit Chrétien de s'installer en vous afin d'amplifier votre relation avec lui et vous préparer à l'intégration des énergies Chrétienne.
- Laissez la lumière Chrétienne pénétrer dans votre chakra du cœur en ressentant une protection grandissante.
- Récitez la prière qui s'en suit.

Prière pour demander un nettoyage puissant au Seigneur :

Seigneur Jésus, je te prie de te joindre à mes efforts afin d'effectuer un nettoyage total sur...(*nommez l'animal*) de purification et de restauration complète de son corps physique, ses corps énergétiques, de son aura et de tous les plans de son être. Je demande que tout cela soit fait par la grâce de Dieu. Amen.

Ensuite, invoquez le Seigneur de vous accompagner durant ce soin de pour l' animal parasité par de mauvaises énergies.

Invocation au Seigneur avant de commencer le soin Christique de purification sur l'animal :

Jésus -Christ, Jésus-Christ, Jésus-Christ, je te prie de me venir en aide. Sauve cet animal...(nommez- le) de l'emprise du mal, par ton sang versé pour nous. Amen.

Prenez un peu de sel dans votre main droite, puis pratiquez le soin Christique selon la prière qui s'en suit.

Prière pour un animal parasité par des entités, esprits impurs ou sous l'emprise du mal :

Au nom de Jésus, créature du mal qui que tu sois, d'où que tu viennes, je t'ordonne de quitter cet animal...(nommer- le et massez son ventre avec du sel consacré) et de le laisser en paix. Va-t'en de cette créature créé par Dieu...(nommez l'animal). Il l'a marqué du sceau d'en haut. Retire-toi, de cet animal...(nommer-le) Dieu, par l'onction spirituelle, a fait de lui un temple sacré. Retire-toi créature du mal. Au nom de Jésus. Amen.

Jetez le sel déposé sur son ventre dans les WC et tirez la chasse d'eau.

Soin Christique de purification pour un animal à distance.

Purifier un animal parasité par des entités, esprits impurs ou emprises du mal.

Pour pouvoir pratiquer le soin Christique à distance avec le sel consacré pour l'animal, vous devez **au préalable fournir un pot de sel consacré** avec l'étiquette que vous trouvez dans le dossier joint au propriétaire de l'animal.

Temps estimé pour pratiquer le soin Christique pour un animal à distance : Entre 30 et 45 minutes.

Préparation à distance pour la cérémonie de purification :

- Fournissez un pot de sel consacré au propriétaire de l'animal au préalable.
- Demandez le nom de l'animal et ses symptômes.
- Prévoyez avec la personne l'heure et la date du rdv.
- Demandez-lui de s'installer avec son animal dans un endroit calme.
- Demandez-lui d'allumer un bâton d'encens durant le soin.

- Dites-lui que vous avez besoin de 10 à 20 minutes de préparation pour la cérémonie de purification avec le sel consacré et pour méditer avec le Christ.
- Pendant ce temps, la personne **doit invoquer Jésus de son côté** : Jésus -Christ, Jésus-Christ, Jésus-Christ, je te prie de me venir en aide à mon animal...(Nommez-le) .
Sauve-le de l'emprise du mal, par ton sang versé pour nous. Amen.
- Ensuite pratiquez les étapes de préparation de votre côté.

Étapes de préparation pour la cérémonie du sel consacré de purification à distance :

Prévoyez entre 10 à 20 minutes, selon votre propre rythme.

Il est important de suivre les instructions, car vous devez être bien armés pour une telle action contre les forces du mal. N'oubliez pas que Jésus-Christ est à vos côtés et que par lui, tout est accompli.

- **Allumez** une bougie blanche.
- **Préparez de l'encens en grain** d'oliban (résine) et de l'encens en grain de myrrhe. L'oliban symbolise la reconnaissance de la nature divine du Christ et la myrrhe sa nature humaine. *S'il y a des personnes allergiques à l'encens en grain et au charbon, vous pouvez pratiquer les cérémonies sans encens et charbon.*
- **Déposez un charbon ardent** sur un support approprié qui supporte la chaleur et mettez-y quelques grains d'encens d'oliban et de myrrhe au centre.
- **Ajoutez une pincée de sel avec votre doigt** et laissez-la tomber doucement sur le charbon ardent.
- **Allumez le charbon ardent** et tandis que la fumée se propage, visualisez votre demande s'élever vers le ciel pour amplifier l'intention de votre prière.
- **Porter une croix** sur soi-même est conseillé ou autre protection.
- **Se signer** de la croix avant de commencer.

Méditation Chrastique avant le soin de purification de parasitage à distance :

Fermez les yeux, inspirez et expirez plusieurs fois. Faites appel à la lumière Chrastique qui guérit et transcende tout. Visualisez une puissante lumière blanche purificatrice qui descend sur vous et qui va faciliter l'ouverture à votre être spirituel.

- Ouvrez la paume de vos mains pour recevoir cette énergie Chrastique.
- Reconnectez-vous à la source de lumière qui vous pénètre tout entier.
- Demandez à l'esprit Chrastique de s'installer en vous afin d'amplifier votre relation avec lui et vous préparer à l'intégration des énergies Chrastique.
- Laissez la lumière Chrastique pénétrer dans votre chakra du cœur en ressentant une protection grandissante.
- Récitez la prière qui s'en suit.

Prière pour demander un nettoyage puissant au Seigneur :

Seigneur Jésus, je te prie de te joindre à mes efforts afin d'effectuer un nettoyage total sur...(*nommez la personne*) de purification et de restauration complète de son corps physique, ses corps énergétiques, de son aura et de tous les plans de son être. Je demande que tout cela soit fait par la grâce de Dieu. Amen.

Lorsque vous êtes prêt ou prête, vous pouvez prendre contact avec la personne par téléphone ou en Visio à nouveau.

Commencez par l'invocation au Seigneur à haute voix.

Invocation au Seigneur avant de commencer le soin Christique de purification sur l'animal :

Jésus -Christ, Jésus-Christ, Jésus-Christ, je te prie de me venir en aide. Sauve cet animal...(*nommez- le*) de l'emprise du mal, par ton sang versé pour nous. Amen.

Ensuite, dites à son propriétaire de préparer du sel consacré dans la paume de sa main droite et de masser le ventre de l'animal avec le sel au moment opportun dans la prière.

Prière pour un animal parasité par des entités, esprits impurs ou sous l'emprise du mal :

Au nom de Jésus, créature du mal qui que tu sois, d'où que tu viennes, je t'ordonne de quitter cet animal...(*nommer le et massez son ventre avec du sel consacré*) et de le laisser en paix. Va-t'en de cette créature créé par Dieu...(*nommez l'animal*). Il l'a marqué du sceau d'en haut. Retire-toi, de cet animal...(*nommer-le*) Dieu, par l'onction spirituelle, a fait de lui un temple sacré. Retire-toi créature du mal. Au nom de Jésus. Amen.

Demandez à la personne de jeter le sel déposé sur son ventre dans les WC et de tirer la chasse d'eau.

Soin Christique de purification du lieu de vie.

Purifier votre lieu de vie des entités et des esprits impurs.

Le lieu de vie accumule quotidiennement des énergies néfastes pour le bien-être des personnes qui y vivent et pour son environnement. Tout comme vous faites le ménage, vous devez également purifier régulièrement votre lieu de vie afin de dissiper les mauvaises ondes de toutes énergies négatives.

Vente au cabinet de sel consacré à usage nettoyage du lieu de vie :

- Vous pouvez vendre des pots de sel consacré au cabinet pour vos patients afin qu'ils puissent purifier leur lieu de vie eux-mêmes.

- Prévoyez de transmettre également le protocole avec le mode d'emploi et la prière qui vous a été transmis lors de l'achat du PDF.

Pour les thérapeutes qui pratiquent les nettoyages énergétiques des lieux :

- Vous pouvez utiliser tout ce protocole de purification du lieu de vie ou tout autre lieu avec discipline et prévoir de vous déplacer sur place pour purifier le lieu.
- Prenez suffisamment de sel consacré avec vous.

Vous devez avant tout utiliser uniquement le sel que vous avez consacré.

Lisez tout bien attentivement ,car vous devez être rigoureux pour ce travail spirituel et ne pas manquer des étapes.

Comment se préparer pour la cérémonie de purification du lieu de vie, travail :

Ce rituel peut se faire dans votre lieu de vie ou lieu de travail, etc.

- **Faites d'abord le ménage**, car votre lieu de vie doit être propre.
- **Allumez** une bougie blanche.
- **Brûlez** un bâton d'encens durant le rituel. Pour plus d'efficacité, préparez un **charbon ardent** sur un support adapté à la chaleur et déposez au centre **quelques grains d'encens** d'oliban (résine) et de myrrhe. *S'il y a des personnes allergiques à l'encens en grain et au charbon, vous pouvez pratiquer les cérémonies sans encens et charbon ou selon votre propre méthodes habituelle.*
- **Utilisez** le récipient **du sel consacré**.
- **Porter une croix** sur soi-même est conseillé ou autre protection.
- **Préparez 4 pots en verre** (pots à confiture, par exemple) pour une pièce. Si vous souhaitez purifier toutes les pièces, il faudra prévoir le nombre de pots en verre pour les autres pièces, sachant qu'il en faut 4 par pièce.
- **Remplissez** les 4 pots en verre de sel béni par pièce de votre logement.
- **Se signer** de la croix avant de commencer la prière.
- **Récitez** la prière à haute voix avec autorité. Vous devez prendre autorité sur les entités ou mauvais esprits.
- **Une fois le rituel terminé**, déposez les 4 pots en verre rempli de sel dans les 4 coins de la pièce.
- **Gardez le sel** dans ce lieu 3 jours au minimum ou une semaine.
- **Changez le sel** dans les 4 bols **tous les trois jours** ou **une semaine** selon la nécessité du lieu. Vous allez vite vous rendre compte lorsque l'énergie du lieu sera nettoyée définitivement.
- **Attention**, ne mettez pas le sel à jeter dans une poubelle, mais dans la chasse d'eau ou une rivière, un courant d'eau.

Vous pouvez également préparer des pots de sel consacré pour votre balcon, terrasse, jardin si nécessaire. C'est le même rituel !

Récitez avec foi et détermination la prière qui s'en suit à haute voix ou dans le silence, si la situation est préférable.

Prière pour purifier votre lieu de vie ou de travail des entités et des esprits impurs :

Se signer de la croix avant de commencer la prière.

Mon père, Dieu d'Israël, en ce jour, je prends le sel de l'alliance et le répand dans les 4 coins de cette pièce (*nommer la pièce, par exemple : le salon ou chambre à coucher*) asséchant toute œuvre de l'ennemi, toute sorcellerie, toute idolâtrie.

(*Déposer les 4 pots de sel consacré dans les 4 coins de la pièce en disant*) : Dans chaque pièce que ce sel est déposé s'enfuie et disparaisse toute illusion et méchanceté, ou malice de ruse diabolique, ainsi que tout Esprit immonde, conjuré au nom de celui qui doit venir juger les vivants et les morts, et faire passer le monde par le feu.

Je défais tous les pactes que les sorciers et les magiciens ont fait sur ce foyer, je leur donne un ultimatum, s'ils ne se repentent pas de tout leur mal, ils tomberont eux-mêmes sous la main puissante du Dieu vivant.

Je lie l'homme fort au nom de Jésus, et je lie tout esprit impur qui voudrait venir contre moi et les miens, et je déclare qu'à partir d'aujourd'hui et pour toujours la méchanceté ne s'élèvera plus dans ce foyer. Je prends autorité sur ces esprits et je les chasse au Nom de Jésus. Amen.

Si vous devez pratiquer le rituel dans d'autres pièces, il faut répéter à nouveau dans chaque pièce le même processus.

Purifier tout autre lieu avec le sel consacré :

Vous pouvez utiliser tout le rituel « Purifier votre lieu de vie des entités et des esprits impurs » dans d'autres lieux d'habitations ou tout autre lieu suspect d'être habité par des entités et des esprits impurs.

Si vous travaillez dans les soins énergétiques de purification des lieux de vie, vous pouvez utiliser la même cérémonie de purification et ajouter d'autres pratiques de protection du lieu de vie qui se trouvent dans la rubrique « Autres rituels ».

Saviez-vous que les anciens moines et guérisseurs bouddhistes utilisaient le sel pour guérir et aider les gens à se sentir mieux ?

Le sel est un don précieux de la nature avec ses précieux minéraux.

Purifier une terre, une ville, un pays, un lieu spécifique.

Vous pouvez également pratiquer la cérémonie du sel consacré sur une terre, une ville, un pays ou un lieu spécifique qui a besoin d'être nettoyé des impuretés, maléfices, sortilèges.

Vous devez avant tout utiliser uniquement le sel que vous avez consacré

Protocole pour purifier une terre, une ville, un pays ou un lieu spécifique :

- **Prenez un peu de sel consacré** dans la paume de vos mains.
- **Jetez le sel consacré dans le lieu dans les 4 directions** des points cardinaux : nord, sud, est et ouest en récitant la prière suivante :

Prière de purification d'une terre, une ville, un pays ou un lieu spécifique :

Se signer de la croix avant de commencer la prière.

Mon père, Dieu d'Israël, en ce jour, je prends le sel de l'alliance et le répand dans les directions des points cardinaux de ce lieu (*nommer-le*) et cette terre en asséchant toute œuvre de l'ennemi, toute sorcellerie, toute idolâtrie.

(*Jetez le sel dans les 4 directions des points cardinaux*) : Dans chaque endroit que ce sel est déposé s'enfuie et disparaisse toute illusion et méchanceté, ou malice de ruse diabolique, ainsi que tout Esprit immonde, conjuré au nom de celui qui doit venir juger les vivants et les morts, et faire passer le monde par le feu.

Je défais tous les pactes que les sorciers et les magiciens ont fait sur ce lieu ...(*nommez-le*) et cette terre, je leur donne un ultimatum, s'ils ne se repentent pas de tout leur mal, ils tomberont eux-mêmes sous la main puissante du Dieu vivant.

Je lie l'homme fort au nom de Jésus, et je lie tout esprit impur qui voudrait venir contre ce lieu et cette terre et les êtres vivants, et je déclare qu'à partir d'aujourd'hui et pour toujours la méchanceté ne s'élèvera plus dans ce lieu et cette terre.

Je prends autorité sur ces esprits et je les chasse au Nom de Jésus. Amen.

Autres rituels avec le sel consacré.

Pour ces rituels, vous devez toujours utiliser le sel consacré à cet usage.

Protection de bouclier contre les influences indésirables de votre maison :

Déposer une ligne de sel consacré devant votre porte d'entrée. Ce geste simple crée une barrière protectrice qui empêche les énergies négatives d'entrer chez vous.

Vous pouvez également utiliser ce rituel après le passage d'une visite non désirée ou toute autre suspicion de mauvaises énergies qui sont entrées chez vous.

Réciter cette prière pour sceller le passage :

Se signer de la croix avant de commencer la prière.

Je dépose cette ligne de ce sel pour sceller le passage afin que toutes les énergies négatives, entités non voulues, personnes entrant dans le but de nuire, soient repoussées et chassées à jamais de cette maison. Au puissant nom de Jésus. Amen.

Protection du lieu de vie, balcon, jardin :

Une ligne de sel devant les portes, les fenêtres, balcon et jardin .

- Faites le ménage au préalable dans votre logement.
- Vous pouvez tracer une ligne de sel devant les portes, les fenêtres, le balcon, le jardin pour sceller le passage et empêcher les énergies négatives, les entités, et les mauvais esprits d'entrer. Bien-entendu qu'il faudra laisser cette ligne fine de sel pour que la protection soit efficace et permanente.
- Laissez le sel au minimum 3 jours et ensuite si vous faites à nouveau le ménage, vous pouvez ramasser le sel et le mettre dans une rivière, courant d'eau ou chasse d'eau.

Réciter cette prière pour sceller le passage :

Se signer de la croix avant de commencer la prière.

Je dépose cette ligne de ce sel pour sceller le passage afin que toutes les énergies négatives, entités non voulues, personnes entrant dans le but de nuire, soient repoussées et chassées à jamais de cette maison. Au puissant nom de Jésus. Amen.

Utiliser le sel consacré pour protéger une maison :

Prendre une pincée de sel consacré et au seuil de votre maison lancer la poignée de sel et dire à haute voix : « Je jette ce sel consacré au Seigneur Jésus-Christ au seuil de ma maison. Que toutes les énergies négatives, entités maléfiques, personnes entrant dans le but de nuire, soient repoussées et chassées à jamais de cette maison ». Au nom de Jésus. Amen.

Prendre un bain ou une douche avec du sel de consacré :

Si vous ressentez des énergies chargées, une fatigue, une impression d'être pollué, vous pouvez prendre un bain avec du sel consacré en demandant au sel de vous purifier de toutes les impuretés.

Bain :

- Préparez une poignée de sel consacré et ajoutez-là dans votre bain en la répartissant dans l'eau du bain.

- Ajoutez **3 gouttes d'huile essentielle d'hysope**, car l'hysope imbibée de vinaigre qui touche les lèvres desséchées de Jésus précède immédiatement sa déclaration de mort « Tout est accompli » (Jean 19.30). L'utilisation de l'hysope est liée à la purification de la lèpre (Lév 14).
- Prenez le bain durant 20 minutes afin que le sel consacré et l'huile essentielle d'hysope puissent faire le travail de purification.

Douche :

- Préparez une poignée de sel consacré que vous pouvez verser sur votre tête lors d'une douche et rincez ensuite abondamment. Attention de ne pas en mettre dans vos yeux. Vous pouvez également frotter votre corps avec le sel consacré.

Se laver les mains avec du sel consacré :

Si les énergies ne circulent pas dans votre vie, vous pouvez vous laver les mains énergétiquement avec du sel consacré afin d'éliminer toutes les énergies négatives. Vous pouvez répéter ce rituel tous les jours, car il est bénéfique pour votre santé.

Du sel consacré dans les chaussures pour s'enraciner à la terre :

Déposez une pincée de gros sel consacré dans vos chaussures sous la plante de votre pied avant de commencer la journée. Cela vous aide à vous connecter à la terre et le sel absorbe les énergies négatives cumulées durant la journée.

Un verre d'eau avec le sel consacré sous le lit pour un sommeil réparateur :

Si vous souffrez d'insomnie, placez un verre d'eau salé sous votre lit à hauteur de tête. Ajoutez une pincée de sel consacré à l'eau et mélangez bien. Le sel neutralise les énergies perturbatrices et favorise un sommeil profond. Il permet de protéger votre aura durant votre sommeil. Le matin vider le verre d'eau dans le lavabo ou les toilettes en visualisant que toutes les énergies négatives s'évacuent. Vous pouvez répéter cela aussi souvent que vous en ressentez le besoin pour un sommeil profond et réparateur.

Dissoudre les blocages émotionnelles et les blocages énergétiques :

Écrivez votre nom sur du papier blanc, à l'encre noire, en vous concentrant sur les émotions que vous souhaitez purifier en vous. Trempez ensuite le papier dans un récipient en verre transparent rempli d'eau salée (trois cuillères à soupe de sel consacré), en visualisant vos inquiétudes et vos blocages se dissoudre comme par magie avec le papier. Laissez le récipient dans un endroit calme et isolé à l'abri des regards indiscrets durant une journée entière. Après 24 heures, videz le verre avec gratitude en remerciant l'eau et le sel consacré d'avoir nettoyé vos blocages et vos émotions négatives.

Vous pouvez répéter ce rituel aussi souvent que vous vous sentez des blocages émotionnels, angoisses et des soucis qui vous rendent triste ou malheureux.

Purification à l'encens pour amplifier le pouvoir de la prière :

Ajoutez une pincée de sel avec votre doigt et laissez-la tomber doucement sur le charbon ardent. Tandis que la fumée se propage, visualisez votre demande s'élever vers le ciel pour

amplifier l'intention de votre prière. Le sel rend la prière encore plus puissante et permet d'obtenir les bénédictions.

Peut-on porter du sel consacré sur soi pour se protéger ?

Oui, vous pouvez mettre du sel consacré dans un sachet fermé et le porter sur vous ou dans votre sac.

Peut-on mettre du sel consacré dans la voiture, scooter, moto, vélo ?

Oui, vous pouvez préparer un sachet de sel consacré et le mettre dans votre voiture ou tout autre véhicule. Cela vous protégera des malheurs de la circulation et lors des voyages.

Peut-on utiliser le sel consacré pour des objets ?

Oui, vous pouvez utiliser le sel consacré pour purifier des objets suspicieux d'avoir été contaminés par des mauvaises énergies.

Il suffit simplement de prendre du sel consacré dans un récipient et d'y déposer l'objet, et si l'objet est trop grand, il suffit de mettre du sel dessus en récitant la prière suivante :

Prière de purification d'un objet :

Se signer de la croix avant de commencer la prière.

Mon Père, Dieu d'Israël, en ce jour, je prends le sel de l'alliance et le répand sur cet objet ...(nommer-le), asséchant toute œuvre de l'ennemi, toute sorcellerie, toute idolâtrie.

Que puisse de cet objet s'enfuir et disparaître toute illusion et méchanceté, ou malice de ruse diabolique, ainsi que tout Esprit immonde, conjuré au nom de celui qui doit venir juger les vivants et les morts, et faire passer le monde par le feu.


Je défais tous les pactes que les sorciers et les magiciens ont fait sur cet objet, je leur donne un ultimatum , s'ils ne se repentent pas de tout leur mal, ils tomberont eux-mêmes sous la main puissante du Dieu vivant.

Je lie l'homme fort au nom de Jésus, et je lie tout esprit impur qui voudrait venir contre moi et les miens à travers cet objet, et je déclare qu'à partir d'aujourd'hui et pour toujours la méchanceté ne s'élèvera plus contre moi. Au Nom de Jésus. Amen.

Vous avez désormais des armes spirituelles puissantes entre vos mains. Servez-vous en avec foi et détermination durant l'usage des rituels. Vous serez témoins du pouvoir du renouveau spirituel, de guérison et de purification grâce aux cérémonies sacrées.

Les cérémonies qui s'en suivent sont un acte d'amour envers vous-même et votre prochain au travers de l'huile d'onction dont vous allez y découvrir toutes les vertus.

« *Les cérémonies de guérison avec l'huile d'onction* ».



Introduction

Guérison avec l'huile d'onction pour soi-même ou une personne malade .

Tout ce qui existe a été créé par Dieu à travers lui et rien n'arrive en dehors de son plan divin. Cela signifie que l'huile a été créée avec un but spécifique. Dieu utilise le matériel pour refléter le spirituel qui relie le terrestre au divin.

Activer le véritable pouvoir de l'huile et ses mystères cachés. L'huile protège, bénit et guérit. Comment se protéger et protéger vos proches et attirer des bénédictions abondantes dans votre vie ?

L'huile devient puissante lorsqu'elle est utilisée en harmonie avec le dessin divin. L'onction avec l'huile est souvent associée à la présence manifeste de Dieu. L'huile est un canal à travers lequel le Saint-Esprit descend et remplit de sa puissance de dessin de Dieu.

L'onction avec l'huile est toujours associée à des moments de profondes transformations et de renouvellements spirituels. L'huile se consacre au service divin et elle possède un pouvoir extraordinaire de guérison.

Lorsque Jésus envoya ses disciples guérir les malades deux par deux, ses disciples chassaient beaucoup de démons, et ils oignaient d'huile beaucoup de malades et les guérissaient. (Marc 6 :13). Cela symbolise la purification et la restauration complète de l'âme, du corps et de l'esprit.

Dans psalme 23 David dit avec confiance : Tu dresses devant moi une table, en face de mes adversaires ; tu oins d'huile ma tête, Et ma coupe déborde. En étant oint de l'huile, David est enveloppé de la grâce de Dieu. Sous la protection divine, aucun mal ne peut prévaloir de lui. L'huile est un bouclier, une barrière spirituelle qui protège ceux qui sont oints contre tout malheur.

Pour une profonde transformation, nous allons explorer l'utilisation de l'huile comme un instrument pour guérir les maladies, attirer les bénédictions et chasser de nombreux démons.

Préparation de l'huile d'onction selon le Christ (recette décrite dans l'exode).

La préparation de l'huile d'onction à utilisation pour le Christ doit se faire avec beaucoup d'amour, de douceur et de bienveillance pour restaurer l'esprit et le corps. Dans le but que la Sainte bénédiction du Christ sur cette huile d'onction pour toute personne qui en sera oint, ou qui l'absorbe ou se l'applique, devienne un remède pour le corps, l'âme et l'esprit.

Méthode simple pour préparer l'huile :

- **Sélectionnez** l'huile d'olive extra vierge. (représentant la lumière, la paix et l'abondance).
- **Préparez** le cœur et l'esprit en prenant un moment pour prier.
- **Versez** l'huile dans un flacon en verre et priez sur elle, **la prière de consécration.**

3. Prière de consécration avant l'utilisation de l'huile :

Se signer de la croix avant de commencer la prière.

Seigneur, je consacre cette huile en ton nom, qu'elle soit un instrument de ta guérison et de ta restauration, que chaque goutte soit un canal de ton pouvoir apportant la guérison là où elle est nécessaire. Au nom de Jésus. Amen.

Ajoutez d'autres ingrédients, **7 gouttes d'huile essentielle de chaque** (de part égale) : huile essentielle **de myrrhe, de cannelle** (écorce) et **de roseau (acore vrai)**. La myrrhe parle de la souffrance de Jésus. Le cannelle et le roseau aromatique parlent du caractère de Jésus-Christ. Priez **la prière des huiles essentielles** en les intégrant à l'huile.

Attention ! *Si vous êtes allergique ou que la personne à qui vous allez pratiquer le soin Chrétien avec l'huile d'onction est allergique aux huiles essentielles, faites la préparation sans ajouter les huiles essentielles et sans la prière aux huiles essentielles.*

2. Prière des huiles essentielles :

Se signer de la croix avant de commencer la prière.

Seigneur, je consacre cette huile avec les huiles essentielles de myrrhe, de cannelle et de roseau pour que son parfum te représente dans ton caractère, ta vie sans péché et ta droiture. Au nom de Jésus. Amen.

- Sceller l'huile (fermer avec un bouchon) avec **une prière finale** pour sceller l'huile.

4. Prière pour sceller l'huile :

Seigneur, je te rends grâce pour cette huile qui a été consacrée pour ta gloire. Que ton pouvoir se manifeste à travers cette huile dans la guérison, la protection et la consécration. Que chaque personne ou lieu qu'elle touche soit transformée par ta présence. Au nom de Jésus. Amen.

L'huile est prête pour votre usage spirituel.

N'utilisez pas cette huile pour un autre usage (nourriture ou autre).

Si vous pratiquez déjà des soins énergétiques ou autres soins de guérison en cabinet, vous pouvez préparer des bouteilles d'huile d'onction pour les soins aux patients en réserve pour la suite.

Les étiquettes à imprimer et à coller sur la bouteille pour vendre au cabinet les bouteilles d'huile d'onction sont jointes avec l'achat du protocole des cérémonies.

Le prix de vente d'une bouteille d'huile d'onction conseillé au patient de 1dl est de « 12 CHF » pour que nous ayons tous une unité de référentielle de tarif.

Types d'huile d'onction pour l'utilisation au cabinet et vente en cabinet :

- Huile d'onction avec les huiles essentielles selon le Christ.
- Huile d'onction sans ajout des huiles essentielles pour les personnes allergiques aux huiles essentielles.

Demandez toujours à la personne si elle n'est pas allergique aux huiles essentielles afin d'éviter des surprise désagréables.

Soin Christique de guérison pour un malade en présentiel.

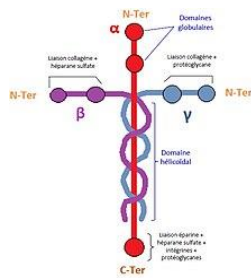
Guérison avec l'huile d'onction pour un malade.

La maladie est un signe que quelque chose ne va pas dans notre vie. Chaque maladie est un message à décoder. Il faut écouter le message du corps, accepter notre ressenti pour s'orienter vers la guérison. Nous pouvons prendre exemple de maladie chronique qui peut être un signe de possession ou d'une maladie karmique qui s'annonce soudainement. Les maladies sont un avertissement pour que l'on prenne conscience de quelque chose d'important afin d'échapper à un quelque chose de pire. On doit donc s'arrêter un instant et communiquer avec son corps pour demander pardon, désolé, je suis à l'écoute désormais.

La maladie est avant tout caractérisée par le mal-être. La maladie emmène sur le chemin de l'expérience du corps qui impose un autre rythme et d'autres rapports à la vie. Pour

accompagner un malade sur ce chemin, il faut savoir l'écouter et parfois juste prier pour lui ou elle en lui offrant un instant de paix. La maladie est souvent pensée en termes de perte, de manque, mais elle offre un nouveau regard sur la vie jamais exploré jusqu'alors.

Dieu a laissé une signature dans notre corps en forme de croix. Il s'agit de la lamine qui est une protéine composée par l'assemblage de 3 chaînes polypeptidiques : α (alpha), β (bêta) et γ (gamma).



Alpha : Représente Dieu le Père.

Bêta : Représente le Fils. .

Gamma : Représente le Saint-Esprit.

La protéine de la lamine symbolise l'infini de la Trinité dans chaque être humains et animaux. C'est une manifestation de l'amour de Dieu en chacun de nous, dans notre corps et dans notre vie.

La croix symbolise ce qui nous tient tout entier, c'est la structure de Dieu qui nous soutient et habite en nous. Et celui qui nous tient tout entier est Dieu et qui n'a aucune limite. Dieu peut intervenir dans notre corps et notre vie par sa puissance et peut tout vaincre.

Le soin Christique de guérison se pratique avec le signe de Croix, ce qui permet d'activer naturellement la protéine de Dieu en chacun d'entre nous.

Le soin Christique au malade ne remplace pas un traitement médical. C'est un complément qui permet une autre approche au malade. Tout doit se faire naturellement et sans conflits, puisque les deux approches agissent sur des plans différents.

Temps estimé pour pratiquer le soin Christique de guérison pour un patient :

Entre 30 et 45 minutes. Vous pouvez accompagner le soin Christique en imposant les mains sur le patient.

Prendre contact avec le patient pour la préparation du soin Christique :

Informez le patient que ce soin doit se préparer et qu'il faut un temps nécessaire de préparation pour le pratiquer méthodiquement et selon le protocole du soin Christique.

- Demandez à la personne quels sont ses symptômes et ce qu'elle ressent dans son corps et dans sa vie actuellement.

- Prenez des notes et dites-lui que vous allez préparer la séance selon l'orientation qu'elle souhaite.
- Installez la personne confortablement, allongée dans un lieu calme.
- Mettez une musique douce de méditation.
- Laissez 10 à 15 minutes la personne seule, selon le temps nécessaire de préparation pour vous. La personne doit fermer les yeux et se reposer dans le calme avec la musique. Elle doit lâcher prise et se connecter à son cœur pour demander de l'aide au Seigneur afin d'activer le processus d'auto-guérison.
- Dites-lui que durant ce temps, vous devez préparer la cérémonie de guérison et un temps de méditation avec le Christ.
- Préparez-vous pour la cérémonie de guérison.
- Suivez les étapes pour la préparation pour pratiquer la cérémonie de guérison sur la personne.

Étapes de préparation pour vous :

Étape 1 :

Cette étape se fait en dehors du patient, vous devez être seul pour vous préparer. Prévoyez entre 10 à 15 minutes, selon votre propre rythme.

L'encens doit se mettre dans la pièce du patient, prêt de lui.

Il est important de suivre les instructions, car vous devez être en présence du Christ. N'oubliez pas que Jésus-Christ est à vos côtés et que par lui, tout est accompli.

*Dans l'intention d'amour et de guérison, il faut simplement **demander l'autorisation à la personne de pratiquer un soin Christique de guérison** avec le protocole des cérémonies de guérison et l'huile d'onction.*

- **Allumez** une bougie blanche.
- **Préparez un charbon ardent sur un support adapté** à la chaleur et déposez au centre quelques grains d'encens en grain d'oliban et de myrrhe. *S'il y a des personnes allergiques à l'encens en grain et au charbon, vous pouvez pratiquer les cérémonies sans encens et charbon.*
- **Mettez le charbon avec les grains d'encens** dans la pièce où se trouve le patient.
- **Portez une croix** sur soi-même est conseillé ou autre protection.
- **Utilisez** l'huile d'onction.
- **Demandez au Saint Esprit** de la remplir en un symbole de pouvoir guérisseur.

Pratiquez les étapes 1-2-3 dans un endroit calme. Commencez par la prière de consécration pour le soin au malade.

Prière de consécration pour le soin au malade :

Étape 2 :

Prenez l'huile d'onction entre vos mains en pensant à Jésus.

Se signer de la croix avant de commencer la prière.

Seigneur, je consacre cette huile en ton nom, qu'elle soit un instrument de ta guérison et de ta restauration, que chaque goutte soit un canal de ton pouvoir apportant la guérison là où elle est nécessaire. Au nom de Jésus. Amen.

Ensuite, prenez le temps de **pratiquer la méditation Christique**, ci-dessous.

Méditation Christique avant le soin de guérison au patient :

Étape 3 :

Fermez les yeux, inspirez et expirez plusieurs fois. Faites appel à la lumière Christique qui guérit et transcende tout. Visualisez une puissante lumière blanche purificatrice qui descend sur vous et qui va faciliter l'ouverture à votre être spirituel.

- Ouvrez la paume de vos mains pour recevoir cette énergie Christique.
- Reconnectez-vous à la source de lumière qui vous pénètre tout entier.
- Demandez à l'esprit Christique de s'installer en vous afin d'amplifier votre relation avec lui et de vous préparer à l'intégration des énergies Christique.
- Laissez la lumière Christique pénétrer dans votre chakra du cœur en ressentant une protection grandissante.
- Récitez la prière suivante :

Prière au Seigneur :

Seigneur Jésus-Christ, tu m'as transmis le protocole de guérison avec l'huile d'onction, je me présente devant toi, avec un cœur pur, recherchant la présence de ton Saint-Esprit à travers de cette huile d'onction que j'ai transmis à(*nommer la personne*). Fais que cette huile soit un réceptacle de ta grâce et de ta puissance divine. Seigneur, répand ton Esprit sur....(*nommer la personne*) afin *qu'il ou qu'elle* puisse ressentir la chaleur de ton étreinte. Transforme cette huile en un signe de guérison pour le malade. Que cette huile coule sur sa tête, le long de son corps et dans les profondeurs de son âme, *le ou la* purifiant de l'intérieur. Amen.

Retournez prêt du patient :

Vous pouvez à présent, retourner vers le patient. En prenant contact tout doucement avec lui. Me voilà prêt ou prête pour pratiquer la cérémonie de purification sur vous.

Préparez le patient à recevoir le soin Christique de guérison :

- Prenez contact avec le patient tout doucement en imposant vos mains sur ses épaules.
- Dites-lui de garder les yeux fermés.
- Guidez-le dans une respiration consciente. Demandez-lui d'inspirer par le nez, de bloquer deux secondes et d'expirer longuement par la bouche, trois fois à suivre.
- **Imposez vos mains sur sa tête quelques minutes** en lui transmettant la lumière Christique.
- Demandez au patient d'être réceptif durant le soin de guérison afin d'être à l'écoute.
- Informez le patient **que c'est Jésus qui guérit** et que vous pratiquez la cérémonie **selon le code Christique**.
- Ensuite, récitez la prière de foi à haute voix.

Déposez sur vos doigts de l'huile d'onction pour pouvoir l'appliquer par la suite pendant que vous faites la prière de foi pour la guérison du malade.

Prière de foi pour la guérison du malade :

Se signer de la croix avant de commencer la prière.

Père Céleste, je te demande que ton pouvoir de guérison descende maintenant sur ...(*nommez la personne*).

Mettez l'huile sur sa tête, sur son front et sur l'endroit du corps malade en faisant le signe de croix 3x et dites à haute voix : Au nom de Jésus, je t'oings avec cette huile et déclare la guérison de Dieu sur toi. Que le pouvoir de Dieu coule à travers toi, restaurant chaque partie de ton être.

Que toute maladie disparaisse au nom de Jésus. Que chaque cellule, chaque organe et chaque partie de ce corps soit restaurée par ta main, Seigneur. Je crois en ta promesse de guérison et te remercie pour ce que tu fais déjà. Au nom de Jésus. Amen.

Le soin de guérison est terminé. Vous pouvez répéter le soin de guérison au patient aussi longtemps que nécessaire, jusqu'à obtenir une amélioration de son état de santé, voir une auto-guérison miraculeuse.

Le suivi du patient :

Une personne malade a besoin d'un suivi et de ne pas se sentir seule au monde avec un soucis de santé qu'elle ne peut pas assumer seule.

Prévoyez de transmettre une bouteille d'huile d'onction et le flyers du mode d'emploi au patient avant qu'il quitte votre cabinet afin que le patient puisse agir au niveau de son auto-guérison de son côté.

Établissez un plan de guérison avec le patient :

- Il est conseillé de vous oindre avec l'huile d'onction **trois fois par jour** et de réciter la prière de foi en même temps durant le temps nécessaire de votre auto-guérison.
- Nous pouvons continuer le soin Christique, le temps nécessaire pour vous accompagner durant l'épreuve de la maladie.

- Ce soin vous permet d'activer de votre côté l'auto-guérison et je suis là pour vous soutenir et pour vous aider à incarner l'amour du Christ dans le processus de guérison.

Vous pouvez pratiquer le soin Christique de guérison aussi souvent que nécessaire, car l'union fait la force et le patient a besoin de soutien et d'aide durant ce temps d'épreuves.

Soin Christique avec l'huile d'onction au malade à distance.

Le soin Christique de guérison sur le malade à distance est aussi efficace, car la distance n'empêche pas les prières de circuler et l'huile d'onction peut être transmise au malade. C'est une alternative si le malade ne peut pas se déplacer ou trop faible pour le faire, ou qu'il soit hospitalisé ou encore pour les urgences.

L'essentiel étant d'agir en tout temps pour permettre une amélioration de la situation du malade. Le soin Christique va activer le processus d'auto-guérison, mais il ne remplace pas un traitement médical.

Temps estimé pour pratiquer le soin Christique de guérison pour un patient :

Entre 30 et 45 minutes.

Que fournir au patient pour le soin à distance :

- Fournissez au patient une bouteille d'huile d'onction avec l'étiquette collée en lui demandant au préalable s'il n'est pas allergique aux huiles essentielles, car si tel est le cas, vous devez lui fournir une bouteille d'huile d'onction sans ajout des huiles essentielles.
- Transmettez-lui également la feuille de mode d'emploi avec la prière que vous avez reçu en document à imprimer lors de l'achat du protocole.

Organiser au préalable le rdv avec le patient par téléphone ou par Visio :

Informez le patient que ce soin doit se préparer et qu'il faut un temps nécessaire de préparation pour le pratiquer méthodiquement et selon le protocole du soin Christique.

Prenez contact avec le patient par téléphone ou par Visio pour lui transmettre les informations suivantes :

- Demandez au patient d'allumer une bougie.
- Demandez au patient quels sont ses symptômes et ce qu'il ou qu'elle ressent dans son corps et dans sa vie actuellement.
- Prenez des notes et dites-lui que vous allez préparer la séance selon l'orientation souhaitée.
- Demandez au patient de s'allonger dans un endroit calme chez lui.

- Dites au patient de rester dans le silence durant 10 à 15 minutes. Le temps nécessaire pour vous de préparer le protocole de la cérémonie et de méditation avec le Christ.
- La personne doit fermer les yeux et se reposer dans le calme. Elle doit lâcher prise et se connecter à son cœur **pour demander de l'aide au Seigneur afin d'activer le processus d'auto-guérison.**
- **Bouclez la conversation téléphonique ou la Visio** et informez le patient que **vous allez le recontacter d'ici 10 à 15 minutes**, voire plus si nécessaire pour vous. Le temps que vous prépariez le protocole de la cérémonie de guérison de votre côté.
- Préparez-vous pour la cérémonie de guérison.
- Suivez les étapes pour la préparation pour pratiquer la cérémonie de guérison à distance.

Étapes de préparation pour vous :

Étape 1 :

Cette étape se fait en dehors du patient, vous devez être seul pour vous préparer. Prévoyez entre 10 à 15 minutes, selon votre propre rythme.

Il est important de suivre les instructions, car vous devez être en présence du Christ. N'oubliez pas que Jésus-Christ est à vos côtés et que par lui, tout est accompli.

*Dans l'intention d'amour et de guérison, il faut simplement **demander l'autorisation à la personne de pratiquer un soin Chrétien de guérison** avec le protocole des cérémonies de guérison et l'huile d'onction.*

- **Allumez** une bougie blanche.
- **Préparez un charbon ardent sur un support adapté** à la chaleur et déposez au centre quelques grains d'encens en grain d'oliban et de myrrhe. *S'il y a des personnes allergiques à l'encens en grain et au charbon, vous pouvez pratiquer les cérémonies sans encens et charbon.*
- **Portez une croix** sur soi-même est conseillé ou autre protection

Pratiquez les étapes 1-2-3 dans un endroit calme. Commencez par la prière de consécration pour le soin au malade.

Prière de consécration pour le soin au malade :

Étape 2 :

Prenez de l'huile d'onction entre vos mains en pensant à la personne malade.

Demandez au Saint Esprit de remplir la bouteille que vous avez fournie au patient en un symbole de pouvoir guérisseur.

Se signer de la croix avant de commencer la prière.

Seigneur, je consacre cette huile que j'ai fait parvenir à mon patient en ton nom, qu'elle soit un instrument de ta guérison et de ta restauration, que chaque goutte soit un canal de ton pouvoir apportant la guérison là où elle est nécessaire. Au nom de Jésus. Amen.

Ensuite, prenez le temps de **pratiquer la méditation Christique**, ci-dessous.

Méditation Christique avant le soin de guérison au patient :

Étape 3 :

Fermez les yeux, inspirez et expirez plusieurs fois. Faites appel à la lumière Christique qui guérit et transcende tout. Visualisez une puissante lumière blanche purificatrice qui descend sur le patient et qui va faciliter l'ouverture à son être spirituel.

- Ouvrez la paume de vos mains pour recevoir cette énergie Christique.
- Visualisez le patient devant vous et sa maladie.
- Transmettez-lui l'énergie Christique par télépathie en prenant un peu de votre huile d'onction sur vos doigts et en priant le Seigneur :

Prière au Seigneur :

Seigneur Jésus-Christ, tu m'as transmis le protocole de guérison avec l'huile d'onction, je me présente devant toi, avec un cœur pur, recherchant la présence de ton Saint-Esprit à travers de cette huile d'onction que j'ai transmis à(*nommer la personne*). Fais que cette huile soit un réceptacle de ta grâce et de ta puissance divine. Seigneur, répand ton Esprit sur....(*nommer la personne*) afin *qu'il ou qu'elle* puisse ressentir la chaleur de ton étreinte. Transforme cette huile en un signe de guérison pour le malade. Que cette huile coule sur sa tête, le long de son corps et dans les profondeurs de son âme, *le ou la* purifiant de l'intérieur. Amen.

- Demandez à l'esprit Christique de s'installer en la personne malade afin d'amplifier sa relation avec lui et de la préparer à l'intégration des énergies Christique.
- Laissez la lumière Christique pénétrer dans votre chakra du cœur en ressentant une protection grandissante.

Prenez à nouveau contact avec le patient par téléphone ou en Visio.

- Informez le patient que la cérémonie est prête pour son usage personnel.
- Guidez-le dans une respiration consciente. Demandez-lui d'inspirer par le nez, de bloquer deux secondes et d'expirer longuement par la bouche, trois fois à suivre.
- Demandez au patient d'être réceptif durant le soin de guérison afin d'être à l'écoute.
- Informez le patient **que c'est Jésus qui guérit** et que vous pratiquez la cérémonie **selon le code Christique**.
- Ensuite, **prononcez l'invocation au Seigneur à haute voix pour que le patient l'entende**.

Invocation au Seigneur pour le malade :

Seigneur, accompagne nous dans ce soin de guérison pour...(nommer la personne).
Nous nous engageons dans un acte de foi, car nous avons profondément confiance en ton intervention divine. Nous te rendons grâce. Amen.

Ensuite, **récitez à haute voix la prière de foi** et demandez **au patient de mettre un peu d'huile d'onction sur ses doigts** et de l'appliquer au moment voulu dans la prière sur les zones de son corps décrites.

Prière de foi pour la guérison du malade :

Se signer de la croix avant de commencer la prière.

Père Céleste, je te demande que ton pouvoir de guérison descende maintenant sur ...(nommez la personne).

Le patient doit mettre l'huile sur sa tête, sur son front et sur l'endroit du corps malade en faisant le signe de croix 3x et dire à haute voix : Au nom de Jésus, ...(nommez le patient), il ou elle s'oingt avec cette huile et déclare la guérison de Dieu sur lui ou elle. Que le pouvoir de Dieu coule à travers lui ou elle, restaurant chaque partie de son être.

Que toute maladie disparaisse au nom de Jésus. Que chaque cellule, chaque organe et chaque partie de son corps soit restaurée par ta main, Seigneur. Je crois en ta promesse de guérison et te remercie pour ce que tu fais déjà. Au nom de Jésus. Amen.

Terminez le soin avec la prière de libération :

Se signer de la croix

Seigneur Jésus-Christ, tu m'as transmis le protocole de l'huile d'onction pour les malades afin qu'ils te rendent grâce. Accorde Seigneur à(nommez la personne) qui usera avec foi de cette huile, d'être délivré(e) de toutes maladies ainsi que de toutes souffrances et embûches de l'ennemi. Au Nom de Jésus. Ainsi soit-il !

Avant de boucler le téléphone ou la Visio avec le patient, établissez un plan avec le patient pour appliquer l'huile d'onction et le soin Christique :

- Il est conseillé de vous oindre avec l'huile d'onction **trois fois par jour** et de réciter la prière de foi en même temps durant le temps nécessaire de votre auto-guérison.
- Nous pouvons continuer le soin à distance, le temps nécessaire pour vous accompagner durant l'épreuve de la maladie.
- Ce soin te permet d'activer de votre côté l'auto-guérison et je suis là pour vous soutenir et pour vous aider à incarner l'amour du Christ dans le processus de guérison.

Vous pouvez pratiquer le soin à distance aussi souvent que nécessaire, car l'union fait la force et le patient a besoin de soutien et d'aide durant ce temps d'épreuves.

Ayez entièrement confiance que le Seigneur œuvrera en faveur du malade et lui accordera une guérison selon ce qui doit être guéri en lui. Soyez convaincu que Dieu interviendra, avant même de voir un résultat.

Dites au malade que c'est Dieu qui guérit et qu'il doit avoir confiance au Seigneur.

Guérison avec l'huile d'onction pour un animal en présentiel.

Le soin de guérison Christique à l'huile d'onction pour les animaux peut apporter différents bienfaits comme : soulager les douleurs, voir éliminer les douleurs, faciliter son rétablissement après une opération ou un traitement, aide à soulager la blessure, une plaie, réduire les troubles émotionnels, apaiser son esprit et guérir la maladie.

Dans l'intention d'amour et de guérison, il faut simplement expliquer à l'animal pourquoi vous voulez utiliser l'huile d'onction sur lui et lui prodiguer un soin de guérison. Demandez-lui la permission d'agir sur lui et attendez son accord par un signe, un geste d'affection, un regard ou autre.

Le soin Christique sur l'animal, ne remplace pas un traitement chez le vétérinaire. C'est complémentaire pour aider l'animal à la guérison.

Temps estimé pour pratiquer le soin Christique de guérison pour un animal :

Entre 30 et 45 minutes. Vous pouvez accompagner le soin Christique en imposant les mains sur l'animal.

Vous avez besoin entre 10 et 15 minutes de préparation de votre côté. Dites au propriétaire de l'animal que vous devez préparer la cérémonie pour le soin Christique et qu'il doit rester quelques instants dans le silence avec l'animal.

Demandez au préalable au maître de l'animal si son animal n'est pas allergique aux huiles essentielles, car si tel est le cas, prévoyez de prendre la bouteille d'huile d'onction préparée sans les huiles essentielles.

Étapes de préparation pour vous :

Ces étapes se font dans un endroit calme. Vous devez être seul pour vous préparer. Prévoyez entre 10 à 15 minutes, selon votre propre rythme.

Il est important de suivre les instructions, car vous devez être en présence du Christ. N'oubliez pas que Jésus-Christ est à vos côtés et que par lui, tout est accompli.

*Dans l'intention d'amour et de guérison, il faut simplement **demander l'autorisation à son maître et à l'animal de pratiquer un soin Christique de guérison** à l'animal avec le protocole des cérémonies de guérison et l'huile d'onction.*

- **Allumez** une bougie blanche.
- **Préparez un charbon ardent sur un support adapté** à la chaleur et déposez au centre quelques grains d'encens en grain d'oliban et de myrrhe. *Si quelqu'un ou si l'animal est allergique à l'encens en grain et au charbon, vous pouvez pratiquer les cérémonies sans encens et sans charbon.*
- **Portez une croix** sur soi-même est conseillé ou autre protection.

Pratiquez les étapes 1 et 2 dans un endroit calme.

1. Prière de consécration pour le soin Christique à l'animal :

Prenez de l'huile d'onction entre vos mains en pensant à l'animal malade.

Demandez au Saint Esprit de remplir la bouteille que vous avez fournie au patient en un symbole de pouvoir guérisseur.

Se signer de la croix avant de commencer la prière.

Seigneur, je consacre cette huile que j'ai fait parvenir au maître de l'animal en ton nom, qu'elle soit un instrument de ta guérison et de ta restauration, que chaque goutte soit un canal de ton pouvoir apportant la guérison là où elle est nécessaire. Au nom de Jésus. Amen.

Ensuite, prenez le temps de **pratiquer la méditation Christique**, ci-dessous.

2. Méditation Christique avant le soin de guérison à l'animal :

Fermez les yeux, inspirez et expirez plusieurs fois. Faites appel à la lumière Christique qui guérit et transcende tout. Visualisez une puissante lumière blanche purificatrice qui descend sur l'animal et qui va faciliter l'ouverture à son être spirituel.

- Ouvrez la paume de vos mains pour recevoir cette énergie Christique.
- Visualisez l'animal devant vous et sa maladie.
- Transmettez-lui l'énergie Christique par télépathie en prenant un peu de votre huile d'onction sur vos doigts et en priant le Seigneur :

Prière au Seigneur :

Seigneur Jésus-Christ, tu m'as transmis le protocole de guérison avec l'huile d'onction, je me présente devant toi, avec un cœur pur, recherchant la présence de ton Saint-Esprit à travers de cette huile d'onction que j'ai transmis à ...(*nommer l'animal*). Fais que cette huile soit un réceptacle de ta grâce et de ta puissance divine. Seigneur, répand ton Esprit sur...(*nommez l'animal*) afin qu'il puisse ressentir la chaleur de ton étreinte.

Transforme cette huile en un signe de guérison pour cet animal. Que cette huile coule sur

sa tête, le long de son corps et dans les profondeurs de son âme, le purifiant de l'intérieur. Amen.

- Demandez à l'esprit Christique de s'installer en l'animal afin d'amplifier sa relation avec lui et de le préparer à l'intégration des énergies Christique.
- Laissez la lumière Christique pénétrer dans votre chakra du cœur en ressentant une protection grandissante.

Prenez contact à présent avec l'animal en lui expliquant que vous êtes prêt/e à réaliser sur lui le protocole de la cérémonie de guérison Christique.

Préparez l'animal à recevoir le soin Christique de guérison :

- Prenez contact avec l'animal tout doucement en lui présentant la bouteille d'huile d'onction. Dites-lui que c'est pour sa guérison car il en a besoin et que le Christ est prêt de lui pour l'accompagner dans ce processus d'auto-guérison.
- **Imposez vos mains sur sa tête quelques minutes** en lui transmettant la lumière Christique.
- Informez l'animal **que c'est Jésus qui guérit** et que vous pratiquez la cérémonie **selon le code Christique.**
- Ensuite, récitez la prière de foi à haute voix.

Déposez sur vos doigts de l'huile d'onction pour pouvoir l'appliquer par la suite pendant que vous faites la prière de foi pour la guérison de l'animal.

Prière de foi pour la guérison de l'animal :

Se signer de la croix avant de commencer la prière.

Père Céleste, je te demande que ton pouvoir de guérison descende maintenant sur ... (*nommez l'animal*).

Mettez l'huile sur sa tête, sur son front et sur l'endroit du corps malade en faisant le signe de croix 3x et dites à haute voix : Au nom de Jésus, je t'oings avec cette huile et déclare la guérison de Dieu sur toi. Que le pouvoir de Dieu coule à travers toi, restaurant chaque partie de ton être.

Que toute maladie disparaisse au nom de Jésus. Que chaque cellule, chaque organe et chaque partie de ce corps soit restaurée par ta main, Seigneur. Je crois en ta promesse de guérison et te remercie pour ce que tu fais déjà. Au nom de Jésus. Amen.

Le soin de guérison est terminé. Vous pouvez répéter le soin de guérison pour l'animal aussi longtemps que nécessaire, jusqu'à obtenir une amélioration de son état de santé, voir une auto-guérison miraculeuse.

Vous pouvez fournir une bouteille d'huile d'onction étiquetée à son maître pour qu'il puisse agir sur l'animal 3x par jour, durant la période nécessaire de son auto-guérison. Pensez à lui donner également le flyers du mode d'emploi avec la prière de foi que vous avez reçu lors de l'achat de votre formation de soins Christiques.

Soin Christique de guérison pour l'animal à distance.

À distance, la session de guérison se fait par transmission d'énergie au travers des prières et de l'huile d'onction, l'animal va la recevoir et l'intégrer.

Prévoyez tout avant de pratiquer le soin Christique à distance pour l'animal :

- Faites parvenir au propriétaire de l'animal, une bouteille d'huile d'onction que vous avez préparé au préalable. **Attention**, demandez au propriétaire de l'animal, si l'animal est allergique aux huiles essentielles, car si tel est le cas, prévoyez de lui fournir de l'huile d'onction sans les huiles essentielles.
- Faites parvenir également le flyers du mode d'emploi pour l'utilisation de l'huile d'onction et la prière inscrite dessus.
- Établissez l'heure et la date du soin Christique à distance.

Organiser au préalable le rdv avec le maître de l'animal par téléphone ou par Visio :

Informez son maître que ce soin doit se préparer et qu'il faut un temps nécessaire de préparation pour le pratiquer méthodiquement et selon le protocole du soin Christique.

Prenez contact avec son maître par téléphone ou par Visio pour lui transmettre les informations suivantes :

- **Demandez de vous fournir une photo récente de l'animal.**
 - Demandez de préparer l'huile d'onction proche de lui.
 - Demandez-lui d'allumer une bougie.
 - Demandez-lui quels sont les symptômes de l'animal et ses comportements.
 - Prenez des notes et dites-lui que vous allez préparer la séance selon l'orientation souhaitée et personnalisée pour son animal.
 - Demandez-lui de prendre contact avec son animal en lui annonçant qu'un soin Christique va être transmis pour sa guérison.
 - Dites à son maître que le soin à distance Christique durera entre 30 et 45 minutes selon le protocole adapté pour son animal.
 - **Bouclez la conversation téléphonique ou la Visio** et informez son maître que **vous allez le recontacter d'ici 10 à 15 minutes**, voire plus si nécessaire pour vous. Le temps que vous prépariez le protocole de la cérémonie de guérison de votre côté.
 - Préparez-vous pour la cérémonie de guérison.
- Suivez les étapes pour la préparation pour pratiquer la cérémonie de guérison à distance.

Étapes de préparation pour vous :

Étape 1 :

Cette étape se fait depuis chez vous .Vous devez être seul pour vous préparer. Prévoyez entre 10 à 15 minutes, selon votre propre rythme.

Cérémonies de purification et de guérison .

© copyright Muriel Morandi

Il est important de suivre les instructions, car vous devez être en présence du Christ. N'oubliez pas que Jésus-Christ est à vos côtés et que par lui, tout est accompli.

*Dans l'intention d'amour et de guérison, il faut simplement **demander l'autorisation à la personne de pratiquer un soin Christique de guérison** à l'animal avec le protocole des cérémonies de guérison et l'huile d'onction.*

- **Allumez** une bougie blanche.
- **Préparez un charbon ardent sur un support adapté** à la chaleur et déposez au centre quelques grains d'encens en grain d'oliban et de myrrhe. *S'il y a des personnes allergiques à l'encens en grain et au charbon, vous pouvez pratiquer les cérémonies sans encens et charbon.*
- **Posez la photo de l'animal** prêt de vous que vous puissiez prendre contact avec lui.
- **Portez une croix** sur soi-même est conseillé ou autre protection.

Pratiquez les étapes 1-2-3 dans un endroit calme. Commencez par la prière de consécration pour le soin Christique à l'animal

Prière de consécration pour le soin Christique à l'animal :

Étape 2 :

Prenez de l'huile d'onction entre vos mains en pensant à l'animal malade.

Demandez au Saint Esprit de remplir la bouteille que vous avez fournie au patient en un symbole de pouvoir guérisseur.

Se signer de la croix avant de commencer la prière.

Seigneur, je consacre cette huile que j'ai fait parvenir au maître de l'animal en ton nom, qu'elle soit un instrument de ta guérison et de ta restauration, que chaque goutte soit un canal de ton pouvoir apportant la guérison là où elle est nécessaire. Au nom de Jésus. Amen.

Ensuite, prenez le temps de **pratiquer la méditation Christique**, ci-dessous.

Méditation Christique avant le soin de guérison à l'animal :

Étape 3 :

Fermez les yeux, inspirez et expirez plusieurs fois. Faites appel à la lumière Christique qui guérit et transcende tout. Visualisez une puissante lumière blanche purificatrice qui descend sur l'animal et qui va faciliter l'ouverture à son être spirituel.

- Ouvrez la paume de vos mains pour recevoir cette énergie Christique.

- Visualisez l'animal devant vous et sa maladie en regardant sa photo.
- Transmettez-lui l'énergie Christique par télépathie en prenant un peu de votre huile d'onction sur vos doigts et en priant le Seigneur :

Prière au Seigneur :

Seigneur Jésus-Christ, tu m'as transmis le protocole de guérison avec l'huile d'onction, je me présente devant toi, avec un cœur pur, recherchant la présence de ton Saint-Esprit à travers de cette huile d'onction que j'ai transmis à ...(*nommer l'animal*). Fais que cette huile soit un réceptacle de ta grâce et de ta puissance divine. Seigneur, répand ton Esprit sur...(*nommez l'animal*) afin qu'il puisse ressentir la chaleur de ton étreinte. Transforme cette huile en un signe de guérison pour cet animal. Que cette huile coule sur sa tête, le long de son corps et dans les profondeurs de son âme, le purifiant de l'intérieur. Amen.

- Demandez à l'esprit Christique de s'installer en l'animal afin d'amplifier sa relation avec lui et de le préparer à l'intégration des énergies Christique.
- Laissez la lumière Christique pénétrer dans votre chakra du cœur en ressentant une protection grandissante.

Recontacter par téléphone ou par Visio le maître de l'animal :

- Informez le patient que la cérémonie est prête pour son usage personnel.
- Demandez au maître de l'animal de préparer son animal à recevoir le soin Christique avec l'huile d'onction et d'être réceptif durant le soin de guérison afin d'être à l'écoute.
- Informez son maître **que c'est Jésus qui guérit** et que vous pratiquez la cérémonie **selon le code Christique**.
- Ensuite, **prononcez l'invocation au Seigneur à haute voix pour que le maître et son animal l'entende**.

Invocation au Seigneur pour l'animal :

Seigneur, accompagne nous dans ce soin de guérison pour...(*nommez l'animal*). Nous nous engageons dans un acte de foi, car nous avons profondément confiance en ton intervention divine. Nous te rendons grâce. Amen.

Ensuite, **récitez à haute voix la prière de foi** et demandez **au maître de mettre un peu d'huile d'onction sur ses doigts** et de l'appliquer au moment voulu dans la prière sur les zones de son corps décrites.

Prière de foi pour la guérison de l'animal :

Se signer de la croix avant de commencer la prière.

Père Céleste, je te demande que ton pouvoir de guérison descende maintenant sur ...(*nommer l'animal*).

Mettez l'huile sur l'endroit du corps qui est malade et sur sa tête en faisant le signe de croix 3x et dites à haute voix : Au nom de Jésus, je t'oings avec cette huile et déclare la guérison de Dieu sur toi. Que le pouvoir de Dieu coule à travers toi, restaurant chaque partie de ton être. Que toute maladie disparaisse au nom de Jésus. Que chaque cellule, chaque organe et chaque partie de ce corps soit restaurée par ta main, Seigneur Jésus. Je crois en ta promesse de guérison et te remercie pour ce que tu fais déjà. Au nom de Jésus. Amen.

Le soin Christique est terminé. Vous pouvez dire au maître de l'animal qu'il doit continuer le rituel de son côté avec l'huile d'onction et la prière de foi durant la période nécessaire pour la guérison de son animal.

Vous pouvez prévoir un autre rdv si nécessaire pour amplifier le processus de guérison.

Utilisation de l'huile d'onction à usage lieu de vie, objets.

Il est recommandé de protéger les entrées de votre maison ou de votre lieu de travail ou tout autre lieu en demandant que la présence de Dieu habite cet endroit et que ses bénédictions et prospérités remplissent chaque espace.

Comment utiliser l'huile d'onction pour le lieu de vie, les objets ?

- **Allumez** une bougie blanche.
- **Préparez un charbon ardent** sur un support adapté à la chaleur et déposez au centre **quelques grains d'encens** d'oliban (résine) et de myrrhe. *S'il y a des personnes allergiques à l'encens en grain et au charbon, vous pouvez pratiquer les cérémonies sans encens et charbon.*
- **Portez une croix** sur soi-même est conseillé.
- **Utilisez** l'huile que vous avez consacrée au préalable.
- **Posez** les mains sur la bouteille d'huile quelques minutes en ayant foi.
- Avant d'utiliser l'huile pour oindre, prenez un temps **de prière** et de réflexion personnelle afin de confesser tout péché.
- **Demandez** à Dieu la guidance et préparez-vous à recevoir ses bénédictions.

Commencez par la prière de consécration d'un lieu de vie.

Prière de consécration d'un lieu de vie :

Prenez de l'huile que vous avez préparée lors de sa consécration. Prenez un peu de cette huile sur vos doigts et étalez-la sur les entrées de votre maison, vos fenêtres ou toute autre entrée de l'espace en faisant le signe de croix en récitant la prière :

Se signer de la croix avant de commencer la prière.

Seigneur, consacre cet endroit pour toi. Que ta paix, ton abondance, ta prospérité remplissent chaque recoin. Que tous ceux qui y entrent soient bénis et prospèrent en ton nom. Aucun mal n'entrera ici et seule ta présence régnera dans cet endroit. Au nom de Jésus. Amen.

Ensuite, **récitez la prière de la prospérité.**

Prière de la prospérité après avoir oint les lieux et les objets :

Se signer de la croix avant de commencer la prière.

Seigneur, je te demande de déverser ta prospérité sur ma vie. Que tout ce que je fais prospère sous ta bénédiction. Ouvre les portes qui sont fermées, multiplie ce que j'ai et utilise cela pour ta gloire. Je crois que tout comme tu as multiplié l'huile de la veuve, tu multiplieras mes ressources et me guideras vers l'abondance. Au nom de Jésus. Amen.

Vous devez agir avec foi, car la prospérité divine demande que vous preniez des mesures concrètes suivant la direction de Dieu, sachant que Dieu bénira le fruit de vos mains. Toute abondance vient de Dieu et en reconnaissant sa présence dans nos vies, nous ouvrons la porte à sa provision illimitée.

Vous pouvez également oindre des objets qui symbolisent votre travail ou vos finances :

Prenez de l'huile que vous avez préparée lors de sa consécration et déposez un peu d'huile sur les objets qui symbolisent votre travail en faisant le signe de croix.

- Votre porte-monnaie, par exemple. Vous pouvez l'oindre d'huile à l'intérieur en faisant un signe de croix et en disant : Seigneur, je te prie de bénir le fruit de mon travail. Puis récitez **la prière de la prospérité.**
- Tout autre objet qui symbolise votre travail (ordinateur, écrits, créations, projets, voiture, etc.) en faisant le signe de croix et la prière : Seigneur, je te prie de bénir le fruit de mon travail. Puis récitez **la prière de la prospérité.**

Comment préserver l'huile d'onction ?

Une fois consacrée à des fins spirituelles, **l'huile ne doit pas être utilisée à des fins culinaires ou autres usages quotidiens**, car elle a été **consacrée à part pour Dieu**. Dans le livre de l'exode, Dieu donne des instructions détaillées concernant l'utilisation de l'huile d'onction. Elle ne sera pas répandue sur le corps de n'importe quel homme, et vous n'en ferez pas d'autres semblables. Selon sa composition elle est sainte et elle sera sainte pour vous.

Vous ne devez pas vénérer l'huile, mais le créateur qui a béni cette huile.

Vous devez également éviter de chercher à accomplir avec l'huile des rituels égoïstes, cherchant à obtenir un pouvoir personnel ou contraire à la volonté de Dieu.

Qu'est-ce qui a rendu l'huile si puissante dans l'histoire biblique ?

L'utilisation de l'huile dans l'onction a des racines profondes dans l'ancien testament. Dieu ordonne l'utilisation d'une huile d'onction. L'huile apporte vie et lumière au monde. Dieu ordonne d'apporter de l'huile pour que les lampes du temple restent allumées continuellement. Symbolisant la lumière de Dieu parmi son peuple.

L'olivier et l'huile qui en découlait, symbolisait la prospérité et la présence de Dieu au quotidien. Jésus lui-même a utilisé l'huile de manière symbolique et ses disciples guérissaient les malades en les oignant d'huile. C'est un canal par lequel le pouvoir guérisseur de Dieu coule.

L'histoire de l'huile dans le Christianisme.

Depuis les débuts du christianisme, l'huile a été présente lors de grands moments spirituels ; mariage, baptême, confirmation et autres rituels essentiels dans la vie chrétienne.

L'huile représente le toucher du Saint-Esprit sur le croyant. L'onction avec l'huile lors du baptême symbolise la présence du Saint-Esprit qui guidera et protégera le nouveau chrétien. Après que Jésus a été baptisé, le Saint-Esprit descendit sur lui.

Lors de la confirmation, le croyant reçoit l'huile sacrée sur le front en forme de croix, marquant la présence du Saint-Esprit dans sa vie. L'imposition des mains dans la confirmation chrétienne est vue comme un sceau de protection pour le confirmé. Elle est utilisée également lors du mariage chrétien dans le rituel, comme une protection et bénédiction divine pour le mariage, demandant de remplir leur vie d'amour, d'onction et de paix. Dans les traditions chrétiennes, l'huile prend une grande place dans tous les sacrements.

Les enseignements de ces cérémonies de purification et de guérison sont désormais entre vos mains de disciples du Seigneur.

Faites-en bon usage et uniquement au profit de Dieu !

Il est interdit de se servir de ces cérémonies sacrées pour un usage égoïste ou tout autre usage inversé qui vont à l'encontre de notre Créateur tout Puissant.

Que Dieu vous bénisse et vous guide chaque instant à utiliser les cérémonies du sel consacré et de l'huile d'onction avec bienveillance et amour.

Muriel Morandi

Cérémonies de purification et de guérison .

© copyright Muriel Morandi

